



**Prefeitura Municipal de Uberaba
Controladoria Geral**

Relatório da Controladoria do Município

Prestação de Contas Anual do Município de Uberaba

ao

Tribunal de Contas do Estado de Minas Gerais -

TCEMG

Exercício Financeiro – 2018

Período: 01/01/2018 a 31/12/2018

Prefeito Responsável pela Prestação de Contas

Paulo Piau Nogueira

CPF: 166.943.686-45



Prefeitura Municipal de Uberaba
Controladoria Geral

Sumário

1. Introdução	6
2. Cumprimento das Metas Previstas no Plano Plurianual, na Lei de Diretrizes Orçamentárias e na Lei Orçamentária.....	7
2.1. Instrumentos de Planejamento	7
2.1.1. Plano Plurianual – PPA.....	7
2.1.2. Lei de Diretrizes Orçamentárias – LDO.....	7
2.1.3. Lei Orçamentária Anual – LOA	7
2.1.4. Decreto Municipal nº 1550/2018	8
2.2. Análise dos Programas de Governo Estabelecidos no PPA em Relação à Execução Orçamentária.....	8
2.3. Metas Fiscais – Demonstrativo do Resultado Primário do Município de Uberaba (MG) ---	12
2.4. Metas – Arrecadação Bimestral Exercício de 2018.....	13
2.4.1. Gráfico - Comparativo da Receita Arrecadada por Bimestre em Relação à Meta Prevista para o Período	14
2.5. Análise da Despesa Empenhada por Unidade Orçamentária em Relação à Despesa Fixada no Orçamento Inicial de 2018	15
3. Resultados quanto à Eficiência e à Eficácia da Gestão Orçamentária, Financeira e Patrimonial.....	17
3.1. Avaliação da Gestão Orçamentária	17
3.1.1. Balanço Orçamentário	17
3.1.1.1. Quociente do Equilíbrio Orçamentário.....	19
3.1.1.2. Quociente da Execução da Receita	20
3.1.1.3. Quociente de Desempenho da Arrecadação.....	20
3.1.1.4. Quociente de Execução da Despesa	21
3.1.1.5. Quociente de Resultado Orçamentário.....	21
3.1.1.6. Quociente da Execução Orçamentária Corrente	22
3.1.1.7. Quociente Financeiro Real da Execução Orçamentária	22
3.1.2. Créditos Orçamentários Adicionais Suplementares Abertos no Exercício de 2018.....	23
3.1.2.1. Créditos Suplementares.....	24
3.1.2.2. Créditos Especiais.....	25
3.1.2.3. Créditos Orçamentários Disponíveis	26
3.1.2.4. Operações de Crédito Utilizadas para a Abertura de Créditos Adicionais.....	26
3.1.3. Receita Realizada no Exercício de 2018.....	27
3.1.3.1. Comparativo da Receita Arrecadada no Exercício de 2018 em Relação aos Exercícios de 2016 e 2017	27
3.1.3.2. Comparativo da Receita Arrecadada por Fonte no Exercício de 2018 em Relação a 2017	28
3.1.3.3. Comparativo da Receita Arrecadada por Categoria Econômica no Exercício de 2018 em Relação ao Exercício de 2017	29
3.1.3.3.1. Gráfico – Comparativo da Receita Orçamentária Arrecadada por Categoria Econômica no Exercício 2018 em Relação à Arrecadação Registrada em 2017--.....	31
3.1.4. Despesa Executada no Exercício de 2018.....	32
3.1.4.1. Comparativo da Despesa Executada nos Exercícios de 2016, 2017 e 2018.....	32



Prefeitura Municipal de Uberaba
Controladoria Geral

3.1.4.2. Comparativo da Despesa Executada, por Categoria Econômica no Exercício de 2018 em Relação à Despesa Executada no Exercício de 2017.....	33
3.1.4.2.1. Gráfico – Comparativo da Despesa Executada por Categoria Econômica no Exercício de 2018 em Relação ao Exercício de 2017	35
3.1.4.3. Comparativo da Despesa Empenhada por Função de Governo no Exercício de 2018 em Relação ao Exercício de 2017	36
3.1.4.4. Demonstrativo da Distribuição da Despesa Empenhada por Poder	37
3.1.4.4.1. Poder Legislativo – Câmara Municipal	37
3.1.4.4.1.1. Gráfico – Créditos Atualizados em Relação à Despesa Empenhada pela Câmara Municipal no Exercício de 2018	37
3.1.4.4.2. Poder Executivo – Administração Direta.....	38
3.1.4.4.2.1. Gráfico – Créditos Atualizados em Relação à Despesa Empenhada pelos Órgãos da Administração Direta no Exercício de 2018	39
3.1.4.4.3. Poder Executivo – Administração Indireta.....	40
3.1.4.4.3.1. Gráfico - Créditos Atualizados em Relação à Despesa Empenhada pelos Órgãos da Administração Indireta no Exercício de 2018	40
3.2. Avaliação da Gestão Financeira	41
3.2.1. Balanço Financeiro	41
3.2.1.1. Indicadores da Realização Financeira.....	42
3.2.1.1.1. Quociente Orçamentário do Resultado Financeiro	42
3.2.1.1.1.2. Quociente do Resultado dos Saldos Financeiros.....	43
3.3. Avaliação Gestão Patrimonial.....	44
3.3.1. Balanço Patrimonial.....	44
3.3.1.1. Indicadores da Evolução Patrimonial	45
3.3.1.1.1. Quociente Liquidez Imediata	45
3.3.1.1.2. Quociente de Liquidez Corrente.....	45
3.3.1.1.3. Quociente de Liquidez Seca.....	46
3.3.1.1.4. Quociente de Liquidez Geral.....	47
3.3.1.1.5. Quociente de Índice de Solvência	47
3.3.1.1.6. Quociente de Endividamento Geral	48
3.3.1.1.7. Quociente de Composição do Endividamento.....	48
3.4. Avaliação da Variação Patrimonial.....	49
3.4.1. Quociente do Resultado das Variações Patrimoniais.....	50
3.4.2. Comparativo do Balanço Patrimonial – Exercício de 2018 em Relação ao Exercício de 2017.....	50
4. Avaliação da Demonstração do Fluxo de Caixa	51
4.1. Fluxo Líquido das Atividades Operacionais	54
4.2. Fluxo Líquido das Atividades de Investimentos.....	55
4.3. Fluxo Líquido das Atividades de Financiamentos	55
4.4. Quociente da Capacidade de Amortização da Dívida	56
5. Análise do Cumprimento dos Limites e Condições para a Realização de Operações de Crédito	56
6. Análise dos Restos a Pagar	58
6.1. Demonstrativo de Execução dos Restos a Pagar.....	58
6.2. Demonstrativo dos Limites para Inscrição de Despesas em Restos a Pagar.....	60
7. Receita Corrente Líquida do Município.....	61



Prefeitura Municipal de Uberaba
Controladoria Geral

8. Análise da Observância dos Limites e Condições para Realização da Despesa Total com Pessoal pelo Município.....	63
8.1. Gráfico – Demonstrativo de Gastos com Pessoal por Órgão	65
9. Avaliação da Aplicação dos Recursos na Manutenção e Desenvolvimento do Ensino e no FUNDEB	66
9.1. Receita do Município – Base de Cálculo para Aplicação do Índice na Educação..	66
9.2. Demonstrativo da Despesa com a Manutenção e Desenvolvimento do Ensino (ART. 212 da Constituição Federal e Lei nº 9394/96 e Lei nº 9424/96)	67
9.2.1. Gráfico – Aplicação na Manutenção e Desenvolvimento do Ensino	69
9.3. Aplicação dos Recursos do FUNDEB – Fundo de Manutenção e Desenvolvimento da Educação Básica e de Valorização dos Profissionais de Educação	70
9.3.1. Gráfico – Aplicação dos Recursos do FUNDEB	72
10. Demonstrativo da Aplicação nas Ações e Serviços Públicos de Saúde Art. 198, § 2º, III da Constituição Federal	73
10.1. Demonstrativo da Aplicação nas Ações e Serviços Públicos de Saúde Art. 198, § 2º, III da Constituição Federal	73
10.2. Demonstrativo dos Gastos nas Ações e Serviços Públicos de Saúde por Função, Subfunção e Programa.....	75
10.2.1. Gráfico – Aplicação nas Ações e Serviços Públicos de Saúde no Exercício de 2018.....	77
10.3. Demonstrativo da Aplicação do Resíduo (art. 25 da LC 141/2012).....	77
11. Análise da Observância do Disposto no Artigo 29-A da Constituição da República, referente ao Repasse Mensal de Recursos ao Poder Legislativo.....	78
11.1. Demonstrativo da Receita do Município – Base de Cálculo para Repasse do Duodécimo à Câmara Municipal de Uberaba – Exercício de 2018.....	78
11.2. Repasses Realizados pelo Município ao Poder Legislativo no Exercício de 2018	80
12. Informações quanto à Destinação dos Recursos Obtidos com a Alienação de Bens, Multas de Trânsito e CIDE	81
13. Aplicação de Recursos Públicos por Entidades de Direito Privado.....	82
14. Medidas Adotadas para Proteger o Patrimônio Público, em Especial o Ativo Imobilizado.....	82
15. Termos de Parceria Firmados e Participação do Município em Consórcio Público... ..	84
16. Montante Inscrito em Restos a Pagar, referente às Contribuições Previdenciárias ..	86
16.1. Montante Inscrito em Restos a Pagar – Contribuições Previdenciárias - IPSEV	86
16.2. Montante Inscrito em Restos a Pagar – Contribuições Previdenciárias - INSS	86
17. Detalhamento da Composição da Despesa Paga a Título de Obrigações Patronais	87
17.1. Instituto de Previdência dos Servidores Públicos Municipais de Uberaba.....	87
17.2. Instituto Nacional do Seguro Social	87
18. Demonstrativo dos Procedimentos Adotados para a Renegociação da Dívida com o Instituto de Previdência dos Servidores Públicos do Município de Uberaba.....	88
18.1. Demonstrativo do Termo de Acordo de Parcelamento de Dívida da Contribuição Patronal de Maio de 2009, Parcelamento em 240 Meses, Conforme Portaria nº. 83/2009	89



Prefeitura Municipal de Uberaba
Controladoria Geral

18.2. Demonstrativo do Termo de Acordo de Parcelamento de Dívida nº. 676/2015, Parcelamento da Contribuição Patronal de Março a Agosto de 2015 em 60 Parcelas, Conforme lei Complementar nº 411/2009 e 502/2015	90
18.3. Demonstrativo do Termo de Acordo de Parcelamento de Dívida nº. 243/2016, Parcelamento da Contribuição Patronal de Setembro/2015 a Fevereiro/2016 em 60 Meses, Conforme Lei Complementar nº. 411/2009 e 502/2015.....	90
18.4. Demonstrativo do Termo de Acordo de Parcelamento de Dívida nº. 715/2016, Parcelamento da Contribuição Patronal de Março/2016 a Agosto/2016, Parcelamento em 60 Meses, Conforme Lei Complementar nº. 411/2009 e 502/2015.....	91
18.5. Demonstrativo do Termo de Acordo de Parcelamento de Dívida nº 468/2017, Parcelamento da Contribuição Patronal de Setembro/2016 a Fevereiro/2017, Parcelamento em 60 Meses, Conforme Lei Complementar nº. 411/2009 e 502/2015.....	91
18.6. Demonstrativo do Termo de Acordo de Parcelamento de Dívida nº. 1787/2017, Parcelamento da Contribuição Patronal de Março/2017 a Agosto/2017, Parcelamento em 60 Meses Conforme Lei Complementar nº. 411/2009 e 502/2015.....	92
18.7. Demonstrativo Termo de Acordo de Parcelamento de Dívida nº. 1997/2017, Parcelamento da Contribuição Patronal de Setembro/2017 a Outubro/2017, Parcelamento em 60 Meses, conforme Lei Complementar nº. 411/2009 e 502/2015.....	92
18.8. Demonstrativo Termo de Acordo de Parcelamento de Dívida nº. 762/2018, Parcelamento da Contribuição Patronal de Novembro/2017 a Abril/2018, Dívida Parcelada em 60 Meses, Conforme Lei Complementar nº. 411/2009 e 502/2015.....	93
19. Obediência aos Prazos do Sistema Informatizado de Contas dos Municípios – SICOM.....	94
20. Considerações Gerais	94
20.1. Portal da Transparência.....	94
20.2. Crise Financeira.....	95
21. Parecer Conclusivo da Controladoria Geral do Município.....	97



**Prefeitura Municipal de Uberaba
Controladoria Geral**

Relatório

**Prestação de Contas Anual do Município de Uberaba ao
Tribunal de Contas do Estado de Minas Gerais – TCEMG
Exercício de 2018**

1. Introdução

A Controladoria Geral, órgão central de controle interno do Município de Uberaba, nos termos do art. 74 da Constituição da República, art. 94 da Lei Orgânica deste Município, artigos 58 e 59 da Lei Complementar nº 101, de 04 de maio de 2000, artigos 75 a 80 da Lei Federal nº 4.320, de 17 de março de 1964 e, em especial atenção, às determinações da Instrução Normativa nº 04, de 29 de novembro de 2017 e ao Comunicado nº. 14, de 05 de julho de 2018 do TCE-MG, que disciplina a organização e a apresentação das contas de governo anualmente prestadas pelo Chefe do Poder Executivo Municipal ao Tribunal de Contas do Estado de Minas Gerais, apresenta o Relatório de Controle Interno com o Parecer Conclusivo sobre as contas do exercício financeiro de 2018 apresentadas a esse Egrégio Tribunal de Contas, de forma tempestiva pelo Prefeito Paulo Piau Nogueira nos termos dos §§1º e 3º do art. 42 da Lei Complementar Estadual nº 102, de 17 de janeiro de 2008.

As informações enviadas pelo município a esse Tribunal, por meio do Sistema Informatizado de Contas dos Municípios (SICOM), e os relatórios extraídos do Sistema Informatizado de Contabilidade Pública – CODIUB aplicado pelo município para os seus registros contábeis constituem as fontes de dados para elaboração do parecer deste órgão de controle interno.

Os quadros demonstrativos, os gráficos, os comentários e as avaliações que compõem esse relatório seguem as normas e orientações do Manual de Contabilidade Aplicada ao Setor Público (MCASP) e do Manual de Demonstrativos Fiscais (MDF).



**Prefeitura Municipal de Uberaba
Controladoria Geral**

2. Cumprimento das Metas Previstas no Plano Plurianual, na Lei de Diretrizes Orçamentárias e na Lei Orçamentária

2.1. Instrumentos de Planejamento

2.1.1. Plano Plurianual – PPA

As Metas Previstas no Plano Plurianual para o Município de Uberaba foram estabelecidas na Lei Municipal nº. 12.609, de 24 de maio de 2017, que dispõe sobre o Plano Plurianual para o período 2018/2021.

2.1.2. Lei de Diretrizes Orçamentárias – LDO

A Lei Municipal nº. 12.647, de 12 de julho de 2017, dispõe sobre as Diretrizes para Elaboração e Execução da Lei Orçamentária para o exercício 2018.

2.1.3. Lei Orçamentária Anual – LOA

A Lei Municipal nº. 12.756, de 29 de dezembro de 2017, Estima a Receita e Fixa a Despesa do Município de Uberaba para o Exercício de 2018, em igual valor de **R\$ 1.362.226.239,96** (um bilhão, trezentos e sessenta e dois milhões, duzentos e vinte e seis mil, duzentos e trinta e nove reais e noventa e seis centavos), conforme demonstrativo a seguir.



**Prefeitura Municipal de Uberaba
Controladoria Geral**

Município de Uberaba - MG

Prestação de Contas Anual ao TCEMG - Exercício Financeiro 2018

Lei Orçamentária Anual do Município de Uberaba

LOA - nº. 12.756, de 29 de dezembro de 2017

RECEITA PREVISTA POR CATEGORIA	VALOR (R\$)	DESPESA FIXADA POR CATEGORIA	VALOR (R\$)
Receitas Correntes	1.249.892.430,37	Despesas Correntes	1.054.803.150,50
Receitas de Capital	191.765.951,45	Despesas de Capital	297.215.401,80
Operações Intraorçamentárias Correntes	0,00	Reserva Contingencial	10.207.687,66
Deduções para o FUNDEB	-76.806.087,24		
Outras Deduções	-2.626.054,62		
Total	1.362.226.239,96	Total	1.362.226.239,96

2.1.4. Decreto Municipal nº 1550/2018

O Decreto nº 1550, de 30 de janeiro de 2018, que dispõe sobre a Programação Orçamentária e Financeira e Estabelece o Cronograma Mensal de Desembolso do Governo Municipal, para o Exercício Financeiro de 2018, foi publicado pelo Município de Uberaba em cumprimento ao que determina o caput dos artigos 8º e 13 da Lei Complementar nº. 101, de 04 de maio de 2000.

2.2. Análise dos Programas de Governo Estabelecidos no PPA em Relação à Execução Orçamentária

O parâmetro adotado para a verificação do cumprimento das metas estabelecidas como prioritárias para o exercício de 2018 foi a análise do valor empenhado por programa de governo em relação ao seu valor fixado no orçamento inicial.

O Manual do Sistema Informatizado de Contas dos Municípios – SICOM 2018 – AM – Consolidado, que trata da justificativa quanto ao cumprimento das Metas Físicas Realizadas, destaca:

“Este dado deve ser informado se a ocorrência da quantidade realizada da meta for igual a 0,00 ou se a diferença entre quantidade estimada e quantidade realizada for maior que 10% (dez por cento) da quantidade estimada”.



Prefeitura Municipal de Uberaba
Controladoria Geral

*Conforme Quadro a seguir, que demonstra a execução dos programas de governo em relação à sua correspondente meta fixada no orçamento inicial, para o exercício de 2018, a maioria dos programas foi executada de maneira deficiente, ora oscilando para mais ou para menos, em níveis percentuais que deixam a desejar se comparados aos percentuais estabelecidos pelo Tribunal de Contas do Estado de Minas Gerais. O total empenhado no ano de 2018 atingiu **79,16%** do valor fixado no orçamento inicial para o período analisado.*



Prefeitura Municipal de Uberaba Controladoria Geral

Município de Uberaba - MG

Prestação de Contas Anual ao TCEMG - Exercício Financeiro de 2018

Avaliação do Cumprimento das Metas Previstas PPA e na Lei Orçamentária

Programa	Valor	Execução Orçamentária	Execução / Meta	Análise %	
	Fixado no Orçamento Inicial	Valores R\$	Porcentagem (%)	Execução Para	
	(A)	(B)	C = (B) / (A) * 100	Mais	Menos
001 Ação do Legislativo	22.165.201,49	26.861.547,88	121,19%	21,19%	0,00%
004 Auditoria e Controle	300.784,59	0,00	0,00%	0,00%	-100,00%
007 Comunicação Social	4.829.148,86	4.122.624,75	85,37%	0,00%	-14,63%
040 Gestão Administrativa	212.792.104,94	191.954.033,50	90,21%	0,00%	-9,79%
055 Serviço da Dívida Contratada c/ Inst. Fin., Prev. e Fomento	37.750.418,81	43.561.302,04	115,39%	15,39%	0,00%
066 Edificações Públicas	10.527.196,29	945.455,16	8,98%	0,00%	-91,02%
071 Vias Públicas e Integração Urbana	34.582.328,54	7.373.094,55	21,32%	0,00%	-78,68%
073 Defesa Civil e Obras Emergenciais	200.219,35	0,00	0,00%	0,00%	-100,00%
076 Iluminação Pública	39.156.197,70	20.853.246,03	53,26%	0,00%	-46,74%
201 Gestão da Política de Saúde	8.387.873,00	6.946.343,61	82,81%	0,00%	-17,19%
214 Parques Urbanos e Unidades de Conservação	245.995,99	0,00	0,00%	0,00%	-100,00%
215 Educação Ambiental	447.294,28	0,00	0,00%	0,00%	-100,00%
237 Estradas Municipais	1.771.170,97	0,00	0,00%	0,00%	-100,00%
253 Ampliação e Modernização Sistema de Água e Esgoto	105.604.144,30	6.268.909,64	5,94%	0,00%	-94,06%
254 Gestão das Políticas Públicas de Saneamento	83.106.347,95	102.995.308,64	123,93%	23,93%	0,00%
272 Provisão Habitacional de Interesse Social	3.732.749,52	3.078.879,74	82,48%	0,00%	-17,52%
290 Cidadania e Direitos Humanos	3.784.611,01	2.142.138,89	56,60%	0,00%	-43,40%
292 Valorização da Mulher	100.618,79	38,65	0,04%	0,00%	-99,96%
293 Suporte aos Órgãos da Administração Pública e Prestadora Serviço	9.956.186,85	4.628.024,90	46,48%	0,00%	-53,52%
300 Modernização da Administração Tributária	53.000,00	0,00	0,00%	0,00%	-100,00%
307 Desenvolvimento Estratégico de Uberaba	5.047.884,33	454.720,00	9,01%	0,00%	-90,99%
310 Desenvolvimento Estratégico do Turismo	1.362.522,59	419.438,22	30,78%	0,00%	-69,22%
311 Gerenciamento Global da Educação	30.978.827,43	22.018.296,97	71,08%	0,00%	-28,92%
318 Educação, Cultura e Cidadania	492.946,18	289.032,13	58,63%	0,00%	-41,37%
324 Vigilância e Promoção da Saúde	19.311.767,00	17.591.496,26	91,09%	0,00%	-8,91%
363 Promoção e Difusão Cultural	2.275.829,22	1.516.721,18	66,64%	0,00%	-33,36%
406 Controle Ambiental Integrado	147.597,59	0,00	0,00%	0,00%	-100,00%
416 Combate a Enchentes e Inundações	167.000,00	0,00	0,00%	0,00%	-100,00%
418 Planejamento e Desenvolvimento Urbano	646.908,21	79.662,77	12,31%	0,00%	-87,69%
420 Mobilidade e Revitalização Urbana	4.342.379,52	1.392.215,29	32,06%	0,00%	-67,94%
421 Resíduos Sólidos Urbanos e Distrito de Recicláveis	40.656.725,30	44.814.299,36	110,23%	10,23%	0,00%
427 Guarda Municipal	619.909,89	231.452,34	37,34%	0,00%	-62,66%
429 Processamento de Multas	808.588,82	623.079,90	77,06%	0,00%	-22,94%
431 Transportes Públicos	60.324.189,80	11.612.131,25	19,25%	0,00%	-80,75%
451 Desporto de Rendimento	260.000,00	506.901,40	194,96%	94,96%	0,00%
452 Desporto Comunitário	722.036,32	371.077,16	51,39%	0,00%	-48,61%
454 Defesa da Ordem Jurídica	15.956.025,84	4.416.996,82	27,68%	0,00%	-72,32%
458 Memória e Cidadania	166.500,00	501.847,44	301,41%	201,41%	0,00%
Subtotal	763.781.231,27	528.570.316,47			



Prefeitura Municipal de Uberaba Controladoria Geral

Município de Uberaba - MG

Prestação de Contas Anual ao TCEMG - Exercício Financeiro de 2018

Avaliação do Cumprimento das Metas Previstas PPA e na Lei Orçamentária

Programa	Valor	Execução Orçamentária	Execução / Meta	Análise %	
	Fixado no Orçamento Inicial	Valores R\$	Porcentagem (%)	Execução Para	
	(A)	(B)	C = (B) / (A) * 100	Mais	Menos
462 Segurança Pública	470.075,27	402.729,67	85,67%	0,00%	-14,33%
463 Escola Viva - Prédios e Equipamentos Escolares	6.157.732,11	3.148.902,23	51,14%	0,00%	-48,86%
464 Desenvolvimento Profissional em Educação	133.012,31	30.358,91	22,82%	0,00%	-77,18%
465 Educação de Qualidade para todos	167.491.449,15	216.633.582,83	129,34%	29,34%	0,00%
466 Transporte Escolar	18.028.205,08	17.034.788,33	94,49%	0,00%	-5,51%
468 Uberaba - Ciência, Tecnologia e Inovação	3.225.876,17	208.671,20	6,47%	0,00%	-93,53%
469 Comercialização e Abastecimento	1.236.679,85	210.000,00	16,98%	0,00%	-83,02%
470 Desenvolvimento Agropecuário e Empreend. Rural	235.023,16	1.062.596,09	452,12%	352,12%	0,00%
473 Infraestrutura Esportiva	413.440,00	373.352,30	90,30%	0,00%	-9,70%
477 Suporte Logístico	2.414.366,89	344.511,24	14,27%	0,00%	-85,73%
485 Preservação e Responsabilidade Ambiental	9.579.111,10	722.416,23	7,54%	0,00%	-92,46%
492 Áreas Verdes e Arborização Urbana	1.356.119,17	972.214,15	71,69%	0,00%	-28,31%
493 Proteção Social Básica	9.404.847,92	5.420.333,40	57,63%	0,00%	-42,37%
494 Proteção Social de Média Complexidade	1.922.266,95	2.148.423,71	111,77%	11,77%	0,00%
495 Proteção Social de Alta Complexidade	3.579.985,11	4.471.449,47	124,90%	24,90%	0,00%
497 Atenção Básica em Saúde	58.440.456,00	59.885.570,62	102,47%	2,47%	0,00%
498 Assistência de Média e Alta Complexidade Ambulatorial e Hospitalar	201.239.030,00	158.945.816,71	78,98%	0,00%	-21,02%
499 Assistência Farmacêutica	9.398.744,00	4.657.380,62	49,55%	0,00%	-50,45%
501 Desporto Educacional	60.000,00	21.400,00	35,67%	0,00%	-64,33%
502 Gestão Previdenciária	79.133.409,63	68.022.099,04	85,96%	0,00%	-14,04%
504 Incentivo ao Esporte	350.000,00	718.189,41	205,20%	105,20%	0,00%
514 Investimentos nos Serviços de Saúde	13.598.780,00	4.186.338,32	30,78%	0,00%	-69,22%
516 Índice de Gestão Descentralizada	329.111,16	134.659,43	40,92%	0,00%	-59,08%
518 Programa de Fomento e Captação de Recursos	39.600,00	4.044,75	10,21%	0,00%	-89,79%
9999 Reserva de Contingência	10.207.687,66	0,00	0,00%	0,00%	-100,00%
Subtotal	598.445.008,69	549.759.828,66			
Total Geral	1.362.226.239,96	1.078.330.145,13	79,16%	0,00%	-20,84%

18



Prefeitura Municipal de Uberaba
Controladoria Geral

2.3. Metas Fiscais – Demonstrativo do Resultado Primário do Município de Uberaba (MG)

Município de Uberaba - MG							
Prestação de Contas Anual ao TCEMG - Exercício Financeiro 2018							
Demonstrativo do Resultado Primário e do Resultado Nominal - Exercício Financeiro de 2018							
Receitas Primárias	Previsão Atualizada	Exercício de 2018					
		Receitas Realizadas (a)					
RECEITAS CORRENTES (I)	1.170.460.288,51	1.032.109.279,84					
Receita Tributária	218.846.340,87	192.617.167,36					
Contribuições	81.826.058,37	81.784.447,34					
Receita Patrimonial	40.017.484,10	32.184.604,62					
Aplicações Financeiras (II)	39.222.745,41	31.241.821,46					
Receita de Serviços	119.911.680,65	118.516.789,77					
Transferências Correntes	690.991.598,46	600.351.454,62					
Outras Receitas Correntes	98.302.816,08	89.679.325,46					
(-) Deduções de Receitas Correntes	-79.435.690,02	-83.396.484,24					
Receitas Intraorçamentárias	0,00	371.974,91					
RECEITAS PRIMÁRIAS CORRENTES (III) = (I-II)	1.131.237.543,10	1.000.867.458,38					
RECEITAS DE CAPITAL (IV)	191.765.951,45	28.157.414,76					
Operações de Crédito (V)	96.200.000,00	15.321.785,78					
Amortiz. Empréstimos (VI)	0,00	0,00					
Alienação de Bens (VII)	4.178.752,68	605.446,02					
Transferências de Capital	91.387.198,77	12.230.182,96					
Outras Receitas de Capital	0,00	0,00					
RECEITAS PRIMÁRIAS DE CAPITAL (VIII) = (IV-V-VI-VII)	91.387.198,77	12.230.182,96					
RECEITA PRIMÁRIA TOTAL (IX) = (III + VIII)	1.222.624.741,87	1.013.097.641,34					
		Exercício de 2018					
Despesas Primárias	Dotação Atualizada	Despesas Empenhada	Despesas Liquidadas	Despesas Pagas (a)	Restos a Pagar Processados Pagos (b)	Restos a Pagar Não Processados Liquidados	Pagos (c)
DESPESAS CORRENTES (X)	1.163.144.938,15	1.011.608.968,11	981.693.038,97	913.915.864,79	26.690.467,84	21.567.830,00	21.205.086,10
Pessoal e Encargos Sociais	511.420.199,66	485.237.236,30	484.391.772,25	455.642.407,49	9.447.601,92	470.937,22	223.681,42
Juros e Encargos da Dívida (XI)	16.648.055,65	15.278.498,78	14.305.421,33	14.155.782,06	322.417,04	104.448,20	0,00
Outras Despesas Correntes	635.076.682,84	511.093.233,03	482.995.845,39	444.117.675,24	16.920.448,88	20.992.444,58	20.981.404,68
DESPESAS PRIMÁRIAS CORRENTES (XII) = (X - XI)	1.146.496.882,50	996.330.469,33	967.387.617,64	899.760.082,73	26.368.050,80	21.463.381,80	21.205.086,10
DESPESAS DE CAPITAL (XIII)	268.895.271,67	66.721.177,02	54.903.149,50	53.080.097,47	5.847.113,55	7.710.264,44	7.709.770,45
Investimentos	238.660.591,09	37.573.118,47	30.120.599,68	28.581.164,88	5.082.335,94	7.253.047,63	7.252.553,64
Inversões Financeiras	1.103.521,17	865.255,29	865.255,29	742.246,92	92.850,65	226.666,23	226.666,23
Concessão de Empréstimos e Financiamentos (XIV)	0,00	0,00	0,00	0,00	0,00	0,00	0,00
Aquisição de Título Capital já Integralizado (XV)	0,01	0,00	0,00	0,00	0,00	0,00	0,00
Aquisição de Título de Crédito (XVI)	0,00	0,00	0,00	0,00	0,00	0,00	0,00
Demais Inversões Financeiras	1.103.521,16	865.255,29	865.255,29	742.246,92	92.850,65	226.666,23	226.666,23
Amortização da Dívida (XVII)	29.131.159,41	28.282.803,26	23.917.294,53	23.756.685,67	671.926,96	230.550,58	230.550,58
DESPESAS PRIMÁRIAS DE CAPITAL (XVIII) = (XIII - XIV - XV - XVI - XVII)	239.764.112,25	38.438.373,76	30.985.854,97	29.323.411,80	5.175.186,59	7.479.713,86	7.479.219,87
RESERVA DE CONTINGÊNCIA (XIX)	8.589.687,66	0,00	0,00	0,00	0,00	0,00	0,00
DESPESA PRIMÁRIA TOTAL (XX) = (XII + XVIII + XIX)	1.394.850.682,41	1.034.768.843,09	998.373.472,61	929.083.494,53	31.543.237,39	28.943.095,66	28.684.305,97
RESULTADO PRIMÁRIO (XXI) = [IXa - (XXa + XXb + XXc)]							23.786.603,45
META FISCAL PARA O RESULTADO PRIMÁRIO							VALOR CORRENTE
Meta Fixada no Anexo de Metas Fiscais da LDO 2018							278.901.594,00
JUROS NOMINAIS							VALOR INCORRIDO - Exercício de 2018
JUROS E ENCARGOS ATIVOS (XXII)							54.864.418,02
JUROS E ENCARGOS PASSIVOS (XXIII)							26.906.560,93
RESULTADO NOMINAL (XXIV) = XXI + (XXII - XXIII)							51.744.460,54
META FISCAL PARA O RESULTADO NOMINAL							VALOR CORRENTE
Meta Fixada no Anexo de Metas Fiscais LDO 2018							140.661.526,00



**Prefeitura Municipal de Uberaba
Controladoria Geral**

O Município de Uberaba no exercício de 2018 registrou um **Superavit Primário** da ordem de **R\$ 23.786.603,45** (vinte e três milhões, setecentos e oitenta e seis mil, seiscentos e três reais e quarenta e cinco centavos), que indica que o município no período **arrecadou mais do que gastou**. No entanto, se comparado com a Meta de **Resultado Primário Fixada na LDO para o Exercício de 2018 de R\$ 278.901.594,00** (duzentos e setenta e oito milhões, novecentos e um mil, quinhentos e noventa e quatro reais) constatamos que o município conseguiu ao longo do exercício de 2018 **apenas 8,53% do Resultado Primário Projetado**.

Apurou-se um **Superavit no Resultado Nominal** no Exercício de 2018 no valor de **R\$ 51.744.460,54** (cinquenta e um milhões, setecentos e quarenta e quatro mil, quatrocentos e sessenta reais e cinquenta e quatro centavos), que corresponde à variação da Dívida Consolidada Líquida, apurado através da soma do resultado primário com juros e encargos ativos menos os juros e encargos passivos.

Quando comparamos o Resultado do Nominal obtido no exercício de 2018, com a Meta de Resultado Nominal estabelecida na LDO para o exercício de 2018 no valor de **R\$ 140.661.526,00** (cento e quarenta milhões, seiscentos e sessenta e um mil, quinhentos e vinte e seis reais) constatamos que o município conseguiu ao longo do exercício de 2018 **apenas 36,79% do Resultado Nominal Projetado**.

2.4. Metas – Arrecadação Bimestral Exercício de 2018

O quadro a seguir demonstra a Receita Arrecadada pelo Município em cada Bimestre e até o Bimestre em comparação às respectivas Metas Previstas de Arrecadação.

Observa-se que **no final do exercício de 2018**, o município registrou uma **Arrecadação de R\$1.060.266.694,60** (um bilhão, sessenta milhões, duzentos e sessenta e seis mil, seiscentos e noventa e quatro reais e sessenta centavos), que corresponde a **77,83% da Meta Prevista para Arrecadação até o 6º Bimestre** fixada em **R\$1.362.226.239,96** (um bilhão, trezentos e sessenta e dois mil, duzentos e vinte e seis mil, duzentos e trinta e nove reais e noventa e seis centavos).

18



**Prefeitura Municipal de Uberaba
Controladoria Geral**

Município de Uberaba - MG

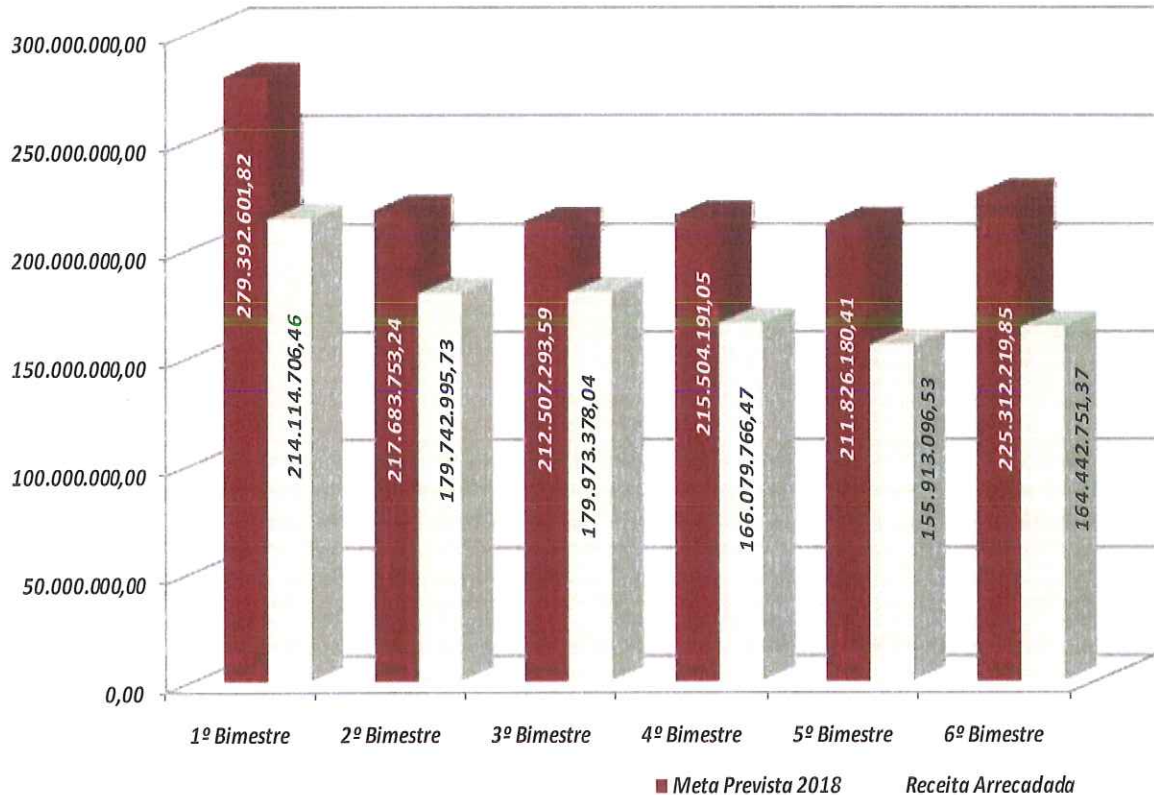
Prestação de Contas Anual ao TCEMG - Exercício Financeiro 2018

Metas Bimestrais de Arrecadação - Exercício 2018

Bimestre	Meta Prevista por Bimestre (A)	Meta Prevista Até o Bimestre (B)	Receita Arrecadada por Bimestre (C)	Receita Arrecadada Até o Bimestre (D)	Diferença Arrecadado por Bimestre (E) = (C-A)	Diferença Arrecadado Até o Bimestre (F) = (D-B)	Meta no Bimestre (G) = (C)/(A)	Meta até o Bimestre (H)=(D)/(B)
1º	279.392.601,82	279.392.601,82	214.114.706,46	214.114.706,46	-65.277.895,36	-65.277.895,36	76,64%	76,64%
2º	217.683.753,24	497.076.355,06	179.742.995,73	393.857.702,19	-37.940.757,51	-103.218.652,87	82,57%	79,23%
3º	212.507.293,59	709.583.648,65	179.973.378,04	573.831.080,23	-32.533.915,55	-135.752.568,42	84,69%	80,87%
4º	215.504.191,05	925.087.839,70	166.079.766,47	739.910.846,70	-49.424.424,58	-185.176.993,00	77,07%	79,98%
5º	211.826.180,41	1.136.914.020,11	155.913.096,53	895.823.943,23	-55.913.083,88	-241.090.076,88	73,60%	78,79%
6º	225.312.219,85	1.362.226.239,96	164.442.751,37	1.060.266.694,60	-60.869.468,48	-301.959.545,36	72,98%	77,83%

2.4.1. Gráfico - Comparativo da Receita Arrecadada por Bimestre em Relação à Meta Prevista para o Período

Comparativo da Receita Arrecadada por Bimestre em Relação à Receita Prevista por Bimestre - Exercício de 2018





Prefeitura Municipal de Uberaba
Controladoria Geral

2.5. Análise da Despesa Empenhada por Unidade Orçamentária em Relação à Despesa Fixada no Orçamento Inicial de 2018

O Quadro a seguir mostra um comparativo da Despesa Empenhada por Unidade Orçamentária em relação à Despesa Fixada no Orçamento Inicial do exercício de 2018.

Foi empenhado o valor total de **R\$1.078.330.145,13** (um bilhão, setenta e oito milhões, trezentos e trinta mil, cento e quarenta e cinco reais e treze centavos), que corresponde a **79,16%** do montante de **R\$ 1.362.226.239,96** (um bilhão, trezentos e sessenta e dois milhões, duzentos e vinte e seis mil, duzentos e trinta e nove reais e noventa e seis centavos) fixado no orçamento inicial de 2018.

Observa-se que a maioria dos órgãos da Administração Direta procedeu aos empenhos de suas despesas e respeitaram as suas respectivas cotas orçamentárias fixadas no orçamento inicial para execução no exercício de 2018.

Os órgãos da Administração Indireta, também, respeitaram as suas respectivas cotas para execução, com exceção da Fundação de Esportes e Lazer – FUNEL, que empenhou **3,66%** a mais da sua cota fixa para empenho no exercício de 2018.



Prefeitura Municipal de Uberaba Controladoria Geral

Município de Uberaba - MG

Prestação de Contas Anual ao TCEMG - Exercício de 2018

Análise da Despesa Empenhada por Unidades Orçamentárias em Relação à Despesa Fixada no Orçamento Inicial

Período Janeiro a Dezembro - Exercício de 2018

Órgão	Despesa Fixada no Orçamento Inicial	Despesa Empenhada	Análise Vertical Despesa Empenhada	Análise Comparativa		
				Análise Horizontal (%)	% Para Mais	% Para Menos
01 - Câmara Municipal	23.524.086,01	27.239.147,88	2,53%	115,79%	15,79%	0,00%
02 - Chefia de Gabinete	6.781.020,04	6.126.752,66	0,57%	90,35%	0,00%	-9,65%
03 - Secretaria de Governo	15.157.955,22	16.292.954,79	1,51%	107,49%	7,49%	0,00%
05 - Secretaria de Planejamento e Gestão Urbana	5.304.856,61	2.682.708,79	0,25%	50,57%	0,00%	-49,43%
06 - Procuradoria Geral	10.730.378,40	7.091.509,08	0,66%	66,09%	0,00%	-33,91%
07 - Secretaria de Administração	64.919.316,28	44.530.400,36	4,13%	68,59%	0,00%	-31,41%
08 - Secretaria de Finanças	56.912.921,31	72.495.685,33	6,72%	127,38%	27,38%	0,00%
09 - Controladoria Geral	2.779.256,11	1.890.048,65	0,18%	68,01%	0,00%	-31,99%
13 - Secretaria de Desenvolvimento Econômico e Turismo	13.312.295,82	3.972.035,22	0,37%	29,84%	0,00%	-70,16%
14 - Secretaria de Educação	223.167.831,44	258.974.929,27	24,02%	116,04%	16,04%	0,00%
15 - Secretaria de Saúde	319.662.361,43	254.532.368,59	23,60%	79,63%	0,00%	-20,37%
17 - Secretaria do Desenvolvimento do Agronegócio	11.663.659,69	10.078.503,02	0,93%	86,41%	0,00%	-13,59%
18 - Secretaria de Desenvolvimento Social	28.673.733,99	23.771.806,58	2,20%	82,90%	0,00%	-17,10%
19 - Secretaria de Defesa Social, Trânsito e Transporte	16.625.739,58	15.769.899,06	1,46%	94,85%	0,00%	-5,15%
20 - Secretaria de Meio Ambiente	4.499.076,28	3.026.719,42	0,28%	67,27%	0,00%	-32,73%
21 - Secretaria Especial de Comunicação	5.059.500,00	4.517.820,64	0,42%	89,29%	0,00%	-10,71%
22 - Secretaria Especial de Projetos e Parcerias	962.600,00	670.525,20	0,06%	69,66%	0,00%	-30,34%
23 - Secretaria de Serviços Urbanos	119.673.525,70	90.785.561,56	8,42%	75,86%	0,00%	-24,14%
24 - Secretaria de Obras	110.403.695,56	20.202.741,05	1,87%	18,30%	0,00%	-81,70%
25 - Codau	203.935.336,27	122.916.040,75	11,40%	60,27%	0,00%	-39,73%
26 - Fundação Cultural de Uberaba	10.457.165,71	10.036.937,93	0,93%	95,98%	0,00%	-4,02%
29 - FETI	8.107.861,76	4.809.766,00	0,45%	59,32%	0,00%	-40,68%
35 - IPSERV	94.960.410,11	71.370.001,82	6,62%	75,16%	0,00%	-24,84%
36 - PROCON	1.722.457,44	1.197.958,81	0,11%	69,55%	0,00%	-30,45%
37 - FUNEL	3.229.199,20	3.347.322,67	0,31%	103,66%	3,66%	0,00%
Total	1.362.226.239,96	1.078.330.145,13	100,00%	79,16%	0,00%	-20,84%



**Prefeitura Municipal de Uberaba
Controladoria Geral**

**3. Resultados quanto à Eficiência e à Eficácia da Gestão Orçamentária,
Financeira e Patrimonial**

3.1. Avaliação da Gestão Orçamentária

A Lei Orçamentária do Município de Uberaba para o exercício financeiro de 2018 foi elaborada conforme disposições contidas na Lei nº. 4.320/64 na Portaria nº. 42/99 do Ministério de Estado do Orçamento e Gestão, na Portaria Interministerial da Secretaria do Tesouro Nacional do Ministério da Fazenda e da Secretaria de Orçamento do Ministério do Planejamento, Orçamento e Gestão nº. 163/01 e suas alterações, nas demais Portarias da Secretaria do Tesouro Nacional do Ministério da Fazenda e nas demais legislações pertinentes, tendo sido aprovado por meio da Lei nº. 12.756, de 29 de dezembro de 2017, que estimou a Receita Orçamentária para o exercício de 2018 em **R\$ 1.362.226.239,96** (um bilhão, trezentos e sessenta e dois milhões, duzentos e vinte e seis mil, duzentos e trinta e nove reais e noventa e seis centavos) e fixou a Despesa Orçamentária, no mesmo valor.

3.1.1. Balanço Orçamentário

A análise dos dados demonstrados no Balanço Orçamentário, a seguir, reflete de maneira simples e objetiva, os resultados apresentados no que se referem à eficiência da gestão orçamentária do Município de Uberaba.



**Prefeitura Municipal de Uberaba
Controladoria Geral**

O Balanço Orçamentário evidencia que a **receita prevista inicial** para o exercício de **2018** foi de **R\$ 1.362.226.239,96** (um bilhão, trezentos e sessenta e dois milhões, duzentos e vinte e seis mil, duzentos e trinta e nove reais e noventa e seis centavos) e que a **receita realizada** foi da ordem de **R\$ 1.060.266.694,60** (um bilhão, sessenta milhões, duzentos e sessenta e seis mil, seiscentos e noventa e quatro reais e sessenta centavos), ou seja, ocorreu uma insuficiência de arrecadação no valor de **R\$ 301.959.545,36** (trezentos e um milhões, novecentos e cinquenta e nove mil, quinhentos e quarenta e cinco reais e trinta e seis centavos).

3.1.1.1. Quociente do Equilíbrio Orçamentário

$$QEO = \frac{\text{Dotação Atualizada}}{\text{Previsão Inicial da Receita}}$$

$$QEO = \frac{1.440.629.897,48}{1.362.226.239,96} = 1,0576$$

O Quociente do Equilíbrio Orçamentário apresentado pelo Município de Uberaba no exercício de 2018 igual a **1,0576**, demonstra que a Despesa Fixada inicialmente foi aumentada em **5,76%** (cinco vírgula setenta e seis por cento) em relação à Receita Prevista. Esse percentual corresponde ao valor de **R\$ 78.403.657,52** (setenta e oito milhões, quatrocentos e três mil, seiscentos e cinquenta e sete reais e cinquenta e dois centavos), que representa o somatório dos créditos adicionais especiais e suplementares abertos no **exercício de 2018**, utilizando as fontes de recursos: **Excesso de Arrecadação e Superavit Financeiro**.



Prefeitura Municipal de Uberaba
Controladoria Geral

3.1.1.2. Quociente da Execução da Receita

$$QER = \frac{\text{Receita Realizada}}{\text{Previsão Atualizada}}$$

$$QER = \frac{1.060.266.694,60}{1.402.610.035,78} = 0,7559$$

O Quociente de Execução da Receita igual a **0,7559**, portanto, menor do que **1**, o que significa que a Receita Arrecadada foi menor do que a Receita Prevista, e a diferença correspondente a **R\$ 342.343.341,18** (trezentos e quarenta e dois milhões, trezentos e quarenta e três mil, trezentos e quarenta e um reais e dezoito centavos) o que representa a falta de arrecadação para a cobertura de despesas.

3.1.1.3. Quociente de Desempenho da Arrecadação

$$QDA = \frac{\text{Receita Realizada}}{\text{Previsão Inicial da Receita}}$$

$$QDA = \frac{1.060.266.694,60}{1.362.226.239,96} = 0,7783$$

O Quociente de Desempenho da Arrecadação indica a falta de arrecadação para administração dos indicadores fiscais.



**Prefeitura Municipal de Uberaba
Controladoria Geral**

3.1.1.4. Quociente de Execução da Despesa

$$QED = \frac{\text{Despesa Executada}}{\text{Despesa Atualizada}}$$

$$QED = \frac{1.078.330.145,13}{1.440.629.897,48} = 0,7485$$

O Município apresentou o Quociente de **0,7485**, ou seja, menor do que **1**, o que evidencia que a Despesa Executada no exercício de 2018 foi menor do que a Despesa Atualizada, sendo a diferença igual a **R\$ 362.299.752,35** (trezentos e sessenta e dois milhões, duzentos e noventa e nove mil, setecentos e cinquenta e dois reais e trinta e cinco centavos), considerando que houve uma economia orçamentária da ordem de **25,15%**, isto é, o quanto deixou de ser utilizado como Despesa Executada em relação à Despesa Atualizada.

3.1.1.5. Quociente de Resultado Orçamentário

$$QRO = \frac{\text{Receita Realizada}}{\text{Despesa Empenhada}}$$

$$QRO = \frac{1.060.266.694,60}{1.078.330.145,13} = 0,9832$$

Este quociente deve demonstrar quanto da Receita Realizada serve de cobertura para a Despesa Empenhada.



**Prefeitura Municipal de Uberaba
Controladoria Geral**

O resultado apresentado pelo Município de Uberaba foi “**0,9832**”, portanto menor do que “**1**”. Esse resultado evidencia que a **Receita Arrecadada** foi **1,68%** menor que a **Despesa Realizada**. A diferença correspondente a um “**Deficit - orçamentário de execução**” no valor de **R\$ 18.063.450,53** (dezoito milhões, sessenta e três mil, quatrocentos e cinquenta reais e cinquenta e três centavos).

3.1.1.6. Quociente da Execução Orçamentária Corrente

$$QEOC = \frac{\text{Receita Corrente Realizada}}{\text{Despesa Corrente Empenhada}}$$
$$QEOC = \frac{1.032.109.279,84}{1.011.608.968,11} = 1,0203$$

Esse Quociente é resultado da relação entre a Receita Realizada Corrente e a Despesa Empenhada Corrente. O índice apresentado pelo Município foi de **1,0203**, sendo maior que 1, evidenciado que a Receita Corrente suportou a Despesa Corrente sem a necessidade da utilização de Receitas de Capital.

3.1.1.7. Quociente Financeiro Real da Execução Orçamentária

$$QFREO = \frac{\text{Receita Realizada}}{\text{Despesa Paga}}$$
$$QFREO = \frac{1.060.266.694,60}{966.995.962,26} = 1,0965$$

Este Quociente indica o quanto a Receita Orçamentária Arrecadada representa em relação à Despesa Orçamentária Paga.

Do total da Receita Arrecadada o Município de Uberaba no **exercício de 2018** utilizou **90,35%** para o pagamento da despesa orçamentária.



**Prefeitura Municipal de Uberaba
Controladoria Geral**

O resultado desse quociente apresentado pelo Município de Uberaba igual a “**1,0965**”, ou seja, maior que **1**, demonstrando que a Receita Orçamentária Arrecadada foi maior em **9,65%** (doze vírgula zero seis por cento) que a Despesa Orçamentária Paga (excluídos os restos a pagar).

3.1.2. Créditos Orçamentários Adicionais Suplementares Abertos no Exercício de 2018

A Lei Orçamentária Anual nº. 12.756, de 29 de dezembro de 2017, dispõe em seu artigo 7º, que:

“Art.7º - Ficam os Poderes Executivo e Legislativo, respeitadas as demais prescrições constitucionais e nos termos da Lei Federal nº 4.320/64, autorizados a abrirem créditos adicionais suplementares até o valor correspondente a 25% (vinte e cinco por cento) do Orçamento, com a finalidade de incorporar valores que excedam as previsões constantes desta Lei, mediante a utilização de recursos provenientes de:

I – a anulação parcial ou total de dotação;

II – a incorporação de superávit e/ou saldo financeiro disponível do exercício anterior, efetivamente apurado em balanço;

III – excesso de arrecadação em bases constantes;

IV – o produto de operação de crédito autorizada, de forma que juridicamente possibilite ao Poder Executivo realizá-las...”

Durante o exercício de 2018, os créditos adicionais suplementares destinados ao reforço de dotações orçamentárias foram abertos e estão em conformidade com o que prescreve o art. 40 da Lei nº. 4.320/64 e o art. 167, inciso V, da Constituição da República e respeitaram o limite autorizado na Lei Orçamentária Anual e em Leis Especiais, conforme demonstrativos a seguir.



**Prefeitura Municipal de Uberaba
Controladoria Geral**

Município de Uberaba - MG

Prestação de Contas Anual ao TCEMG - Exercício de 2018

Apuração do Limite de Créditos Suplementares Abertos

Lei Orçamentária nº. 12.756/2017 - Estima a Receita e Fixa a Despesa para 2018 - Base de cálculo do Limite de Abertura de Créditos Suplementares	R\$ 1.362.226.239,96
(X) Percentual Autorizado para Abertura de Créditos Adicionais Suplementares pela Lei Orçamentária	25,00%
(=) Valor dos Créditos Autorizados pelo artigo 7º. da LOA nº. 12.563/16 (A)	R\$ 340.556.559,99
(+) Valor dos Créditos Autorizados por Leis Específicas no Exercício de 2018 (B)	R\$ 679.068,46
(=) Total dos Créditos Adicionais Suplementares Autorizados (C = A + B)	R\$ 341.235.628,45
(-) Total dos Créditos Adicionais Suplementares Abertos no Exercício de 2018 (D)	R\$ 336.413.924,33
(-) Total dos Créditos Especiais Abertos no Exercício de 2018 (E)	R\$ 679.068,46
Total de Créditos Abertos no Exercício de 2018 (F = D + E)	R\$ 337.092.992,79
Saldo de Créditos Autorizados no Exercício de 2018 (G = C - F)	R\$ 4.142.635,66
Créditos Suplementares Sem Cobertura Legal no Exercício de 2018	0,00

3.1.2.1. Créditos Suplementares

Os Créditos Suplementares Abertos no exercício de 2018 tem cobertura legal e atenderam ao disposto previsto no artigo 42 da Lei Federal 4.320/64.

Município de Uberaba - MG

Prestação de Contas Anual ao TCEMG - Exercício de 2018

Fonte de Recursos para Abertura de Créditos Orçamentários Suplementares

Fonte de Recurso	Valor (R\$)
Créditos Suplementares Abertos por Anulação de Dotação	258.010.266,81
Créditos Suplementares Abertos por Excesso de Arrecadação	40.383.795,82
Créditos Suplementares Abertos por Operação de Crédito	0,00
Créditos Suplementares Abertos por Superávit Financeiro	38.019.861,70
Total de Créditos Suplementares Abertos por Fonte de Recursos	336.413.924,33



Prefeitura Municipal de Uberaba
Controladoria Geral

3.1.2.2. Créditos Especiais

Município de Uberaba - MG						
Prestação de Contas Anual ao TCEMG - Exercício de 2018						
Apuração dos Créditos Orçamentários Especiais Abertos no Exercício de 2018						
Número da Lei	Decreto	Data	Valor Autorizado (R\$) (A)	Valor Aberto por Decreto R\$ (B)	Valor sem Autorização R\$ (C) = (B-A)	
12698	1583	02/01/2018	335.707,23	335.707,23	0,00	
12698	1604	02/01/2018	15.000,00	15.000,00	0,00	
12698	1605	02/01/2018	150.010,00	150.010,00	0,00	
12911	2431	13/08/2018	178.351,23	178.351,23	0,00	
Total de Créditos Especiais			679.068,46	679.068,46	0,00	
Total de Créditos Especiais Irregulares					0,00	

Os *Créditos Especiais Abertos no exercício de 2018* tem cobertura legal e atenderam ao disposto no artigo 42 da Lei Federal 4.320/64, conforme fontes de recursos demonstradas no quadro a seguir.

Município de Uberaba - MG	
Prestação de Contas Anual ao TCEMG - Exercício de 2018	
Fonte de Recursos para Abertura de Créditos Orçamentários Especiais	
Fonte de Recurso	Valor (R\$)
Créditos Especiais Abertos por Anulação de Dotação	679.068,46
Créditos Especiais Abertos por Excesso de Arrecadação	0,00
Créditos Especiais Abertos por Operação de Crédito	0,00
Créditos Especiais Abertos por Superávit Financeiro	0,00
Total de Créditos Especiais Abertos por Fonte	679.068,46



**Prefeitura Municipal de Uberaba
Controladoria Geral**

3.1.2.3. Créditos Orçamentários Disponíveis

Até o 4º Bimestre de 2018, o montante da Despesa Empenhada não superou o total de Créditos Orçamentários Disponíveis e atenderam ao disposto no artigo 59 da Lei Federal 4.320/64 e Inciso II do artigo 167 da Constituição Federal de 1988.

Município de Uberaba - MG

Prestação de Contas Anual ao TCEMG - Exercício de 2018

Apuração dos Créditos Orçamentários Disponíveis

Créditos Concedidos (Orçados+Acréscimos- Reduções) (A)	Despesa Empenhada (B)	Saldo a Empenhar (C) Se A for > B então (C=A-B)
---	--------------------------	--

R\$ 1.440.629.897,48

R\$ 1.078.330.145,13

R\$ 362.299.752,35

3.1.2.4. Operações de Crédito Utilizadas para a Abertura de Créditos Adicionais

No exercício de 2018 não ocorreu a abertura de Créditos Adicionais Suplementares usando como fonte de recursos as Operações de Crédito.



**Prefeitura Municipal de Uberaba
Controladoria Geral**

3.1.3. Receita Realizada no Exercício de 2018

**3.1.3.1. Comparativo da Receita Arrecadada no Exercício de 2018 em
Relação aos Exercícios de 2016 e 2017**

Município de Uberaba MG										
Prestação de Contas Anual ao TCEMG - Exercício de 2018										
Comparativo da Receita Arrecadada - Exercícios de 2016, 2017 e 2018										
Exercício	2016		2017		2018		Análise Horizontal Crescimento ou Queda			
	Arrecadação (R\$)	Análise Vertical (%)	Arrecadação (R\$)	Análise Vertical (%)	Arrecadação (R\$)	Análise Vertical (%)2018	Nominal		Real	
Título							2018/2016	2018/2017	Para Mais 2018/2017	Para Menos 2018/2017
Receitas Correntes	998.042.545,60	93,96%	1.057.224.350,94	97,28%	1.115.505.764,08	97,54%	11,77%	5,93%	2,10%	0,00%
Receitas de Capital	64.179.617,01	6,04%	29.614.299,69	2,72%	28.157.414,76	2,46%	-56,13%	-53,86%	0,00%	-55,52%
Soma das Receitas	1.062.222.162,61	100,00%	1.086.838.650,63	100,00%	1.143.663.178,84	100,00%	7,67%	2,32%	-1,38%	0,00%
Deduções das Receitas	67.648.129,38	6,37%	72.638.318,00	6,68%	83.396.484,24	7,29%	23,28%	7,38%	3,50%	0,00%
Total	994.574.033,23	93,63%	1.014.200.332,63	93,32%	1.060.266.694,60	92,71%	6,61%	1,97%	-1,71%	0,00%

Obs.:1) Os percentuais demonstrados na Avaliação Vertical foram calculados tomando-se por referência os valores da linha "Soma das Receitas"; 2) Para efeito da análise o Valor da Receita Corrente Intraorçamentária R\$371.974,91 foi adicionado ao Valor das Receitas Correntes.

Comparando o resultado da receita **arrecadada pelo Município de Uberaba no Exercício de 2018**, o montante de **R\$ 1.060.266.694,60** (um bilhão, sessenta milhões, duzentos e sessenta e seis mil, seiscentos e noventa e quatro reais e sessenta centavos) com a receita registrada em **igual período de 2017**, no valor de **R\$ 1.014.200.332,63** (um bilhão, quatorze milhões, duzentos mil, trezentos e trinta e dois reais e sessenta e três centavos) constatamos que ocorreu um **Aumento Nominal na Arrecadação em 1,97%** e uma **queda Real da Receita da ordem de 1,71%** considerando o **IPCA (Índice Nacional de Preços ao Consumidor Amplo) acumulado nos últimos doze meses de 2018**.

O quadro anterior evidencia, ainda, um crescimento nominal da Arrecadação do Município de Uberaba no exercício de 2018 da ordem de **6,61%**, quando comparamos com a arrecadação realizada em igual período no exercício de 2016.



Prefeitura Municipal de Uberaba
Controladoria Geral

3.1.3.2. Comparativo da Receita Arrecadada por Fonte no Exercício de 2018 em Relação a 2017

Município de Uberaba - MG								
Prestação de Contas Anual ao TCEMG - Exercício de 2018								
Comparativo da Receita Orçamentária Arrecadada por Fonte								
Exercício de 2018 em Relação à Receita Arrecadada no Ano de 2017								
Fonte de Receita	Receita Arrecadada			Análise Horizontal - Crescimento ou Queda				
	Arrecadada no Exercício de 2017	Arrecadada no Exercício de 2018	(%) Análise Vertical 2018	(%) Análise Horizontal 2018/2017	% Para Mais 2018/2017	% Para Menos 2018/2017	% Para Mais 2018/2017	% Para Menos 2018/2017
100 Recursos Ordinários	433.462.695,53	366.219.355,24	34,54%	84,49%	0,00%	-15,51%	0,00%	-18,57%
101 Receitas de Impostos e de Transferências de Impostos Vinculados à Educação	166.651.787,86	302.722.242,38	28,55%	181,65%	81,65%	0,00%	75,08%	0,00%
102 Receitas de Impostos e de Transferências Vinculados à Saúde	30.121.955,65	5.188.774,06	0,49%	17,23%	0,00%	-82,77%	0,00%	-83,40%
103 Contribuição para o Regime Próprio de Previdência Social - RPPS	90.737.094,01	97.370.858,62	9,18%	107,31%	7,31%	0,00%	3,43%	0,00%
112 Serviços de Saúde	1.072.920,93	1.163.070,95	0,11%	108,40%	8,40%	0,00%	4,48%	0,00%
116 Contribuição de Intervenção do Domínio Econômico - CIDE	512.757,54	406.333,19	0,04%	79,24%	0,00%	-20,76%	0,00%	-23,62%
117 Contribuição para Custeio dos Serviços de Iluminação Pública - COSIP	39.284.271,27	43.129.798,73	4,07%	109,79%	9,79%	0,00%	5,82%	0,00%
118 Transferências do FUNDEB (aplicação na remuneração dos profissionais do Magistério em efetivo exercício na Educação Básica)	93.840.146,95	65.763.027,83	6,20%	70,08%	0,00%	-29,92%	0,00%	-32,45%
119 Transferências do FUNDEB (aplicação em outras despesas da Educação Básica)	942.519,14	7.272.597,10	0,69%	771,61%	671,61%	0,00%	643,72%	0,00%
122 Transferências de Convênios - Educação	0,00	200.000,00	0,02%	-	-	-	0,00%	0,00%
123 Transferências de Convênios - Saúde	78.808,53	839.164,13	0,08%	1064,81%	964,81%	0,00%	926,33%	0,00%
124 Transferências de Convênios - Outros (exceto Educação/Saúde/Assistência Social)	9.346.576,02	12.307.195,74	1,16%	131,68%	31,68%	0,00%	26,92%	0,00%
129 Transferências de Recursos do Fundo Nacional de Assistência Social - FNAS	3.056.541,75	3.037.732,31	0,29%	99,38%	0,00%	-0,62%	0,00%	-4,21%
142 Transferências de Convênios - Assistência Social	193.109,00	175.609,00	0,02%	90,94%	0,00%	-9,06%	0,00%	-12,35%
144 Transferências de Recursos do FNDE - Programa Nacional de Alimentação Escolar -	3.061.296,09	3.724.588,00	0,35%	121,67%	21,67%	0,00%	17,27%	0,00%
145 Transferências de Recursos do FNDE - Programa Nacional de Apoio ao Transporte	478.997,18	690.288,29	0,07%	144,11%	44,11%	0,00%	38,90%	0,00%
146 Outras Transferências de Recursos do FNDE	675.924,33	1.962.284,50	0,19%	290,31%	190,31%	0,00%	179,82%	0,00%
147 Salário Educação	6.555.274,61	7.280.429,15	0,69%	111,06%	11,06%	0,00%	7,05%	0,00%
148 Transferências de Recursos do SUS - Repasse Fundo a Fundo - Atenção Básica	17.888.607,02	21.845.639,50	2,06%	122,12%	22,12%	0,00%	17,71%	0,00%
149 Transferências de Recursos do SUS - Repasse Fundo a Fundo - Atenção de Média e Alta	70.685.098,11	79.356.243,76	7,48%	112,27%	12,27%	0,00%	8,21%	0,00%
150 Transferências de Recursos do SUS - Repasse Fundo a Fundo - Vigilância em Saúde	3.801.910,97	4.196.306,43	0,40%	110,37%	10,37%	0,00%	6,38%	0,00%
151 Transferências de Recursos do SUS - Repasse Fundo a Fundo - Assistência Farmacêutica	1.773.024,58	1.943.793,94	0,18%	109,63%	9,63%	0,00%	5,67%	0,00%
152 Transferências de Recursos do SUS - Repasse Fundo a Fundo - Gestão do SUS	335.839,17	281.796,43	0,03%	83,91%	0,00%	-16,09%	0,00%	-19,12%
153 Transferências de Recursos do SUS - Repasse Fundo a Fundo - Investimentos na Rede de	1.073.205,93	4.906.955,42	0,46%	457,22%	357,22%	0,00%	340,70%	0,00%
154 Outras Transferências de Recursos do SUS	0,00	878.251,93	0,08%	-	-	-	0,00%	0,00%
155 Outras Transferências de Recursos do Fundo Estadual de Saúde	10.651.279,85	7.751.292,95	0,73%	72,77%	0,00%	-27,23%	0,00%	-29,86%
156 Transferências de Recursos do Fundo de Assistência Social - FEAS	181.698,00	30.283,00	0,00%	16,67%	0,00%	-83,33%	0,00%	-83,94%
157 Multas de Trânsito	2.934.754,97	3.695.224,12	0,35%	125,91%	25,91%	0,00%	21,36%	0,00%
190 Operações de Crédito Internas	19.436.712,87	15.321.785,78	1,45%	78,83%	0,00%	-21,17%	0,00%	-24,02%
191 Operações de Crédito Externas	1.668,71	326,10	0,00%	19,54%	0,00%	-80,46%	0,00%	-81,16%
192 Alienação de Bens	5.363.856,06	605.446,02	0,06%	11,29%	0,00%	-88,71%	0,00%	-89,12%
Total da Receita Arrecadada no Bimestre	1.014.200.332,63	1.060.266.694,60	100,00%	104,54%	4,54%	0,00%	0,76%	0,00%



**Prefeitura Municipal de Uberaba
Controladoria Geral**

**3.1.3.3. Comparativo da Receita Arrecadada por Categoria Econômica
no Exercício de 2018 em Relação ao Exercício de 2017**

Município de Uberaba								
Prestação de Contas Anual ao TCEMG - Exercício de 2018								
Receita Orçamentária Arrecadada por Categoria Econômica no Exercício de 2018 em Relação à Arrecadação do Exercício de 2017								
Receitas	Receita Arrecadada Exercício 2017	Receita Arrecadada Exercício 2018	Análise Vertical Exercício 2018	Análise - Comparativo da Arrecadação (%)				
				Análise Horizontal 2018/2017 - Crescimento ou Queda				
				Nominal		Real		
				Horizontal 2018/2017	Para Mais 2018/2017	Para Menos 2018/2017	Para Mais 2018/2017	Para Menos 2018/2017
1. Receitas Correntes	984.586.032,94	1.032.109.279,84	97,34%	104,83%	4,83%	0,00%	1,04%	0,00%
1.1 - Receita Tributária	175.809.399,53	192.617.167,36	18,17%	109,56%	9,56%	0,00%	5,60%	0,00%
1.2 - Receita de Contribuição	79.841.129,47	81.784.447,34	7,71%	102,43%	2,43%	0,00%	-1,27%	0,00%
1.3 - Receita Patrimonial	37.872.999,69	32.184.604,62	3,04%	84,98%	0,00%	-15,02%	0,00%	-18,09%
1.4 - Receita Agropecuária	0,00	0,00	0,00%	0,00%	0,00%	0,00%	0,00%	0,00%
1.5 - Receita Industrial	0,00	0,00	0,00%	0,00%	0,00%	0,00%	0,00%	0,00%
1.6 - Receita de Serviços	112.694.497,69	118.516.789,77	11,18%	105,17%	5,17%	0,00%	1,37%	0,00%
1.7 - Transferências Correntes	578.938.027,35	600.351.454,62	56,62%	103,70%	3,70%	0,00%	-0,05%	0,00%
1.9 - Outras Receitas Correntes	71.963.225,92	89.679.325,46	8,46%	124,62%	24,62%	0,00%	20,11%	0,00%
2. Receitas de Capital	29.614.299,69	28.157.414,76	2,66%	95,08%	0,00%	-4,92%	0,00%	-8,36%
2.1 - Operações de Crédito	19.436.712,87	15.321.785,78	1,45%	78,83%	0,00%	-21,17%	0,00%	-24,02%
2.2 - Alienação de Bens	5.363.856,06	605.446,02	0,06%	11,29%	0,00%	-88,71%	0,00%	-89,12%
2.3 - Amortização de Empréstimos	0,00	0,00	0,00%	0,00%	0,00%	0,00%	0,00%	0,00%
2.4 - Transferências de Capital	4.813.730,76	12.230.182,96	1,15%	254,07%	154,07%	0,00%	144,89%	0,00%
2.5 - Outras Receitas de Capital	0,00	0,00	0,00%	0,00%	0,00%	0,00%	0,00%	0,00%
7. Receita Corrente Intraorçamentária	105.071,29	371.974,91	0,04%	354,02%	254,02%	0,00%	241,23%	0,00%
7.1 - Receita Corrente Intraorçamentária	105.071,29	371.974,91	0,04%	354,02%	254,02%	0,00%	241,23%	0,00%
9. Deduções das Receitas Correntes	-72.638.318,00	-83.396.484,24	-7,87%	114,81%	14,81%	0,00%	10,66%	0,00%
9.1 - Renúncia (-)	0,00	0,00	0,00%	0,00%	0,00%	0,00%	0,00%	0,00%
9.2 - Restituições (-)	-1.436.692,97	-2.321.158,62	-0,22%	161,56%	61,56%	0,00%	55,72%	0,00%
9.3 - Descontos Concedidos	0,00	0,00	0,00%	0,00%	0,00%	0,00%	0,00%	0,00%
9.5 - Deduções da Receita - FUNDEB (-)	-70.297.826,40	-76.228.607,47	-7,19%	108,44%	8,44%	0,00%	4,52%	0,00%
9.6 - Compensações (-)	0,00	0,00	0,00%	0,00%	0,00%	0,00%	0,00%	0,00%
9.8 - Retificações (-)	0,00	0,00	0,00%	0,00%	0,00%	0,00%	0,00%	0,00%
9.9 - Outras Deduções (-)	-903.798,63	-4.846.718,15	-0,46%	536,26%	436,26%	0,00%	416,88%	0,00%
Receita Total	1.014.200.332,63	1.060.266.694,60	100,00%	104,54%	4,54%	0,00%	0,76%	0,00%

Observação: 1) O Valor do item "1.Receitas Correntes" é o resultado das Receitas Correntes com as deduções dos itens "7. Receitas Correntes Intraorçamentárias" e "9.Deduções das Receitas Correntes". 2) IPCA acumulado até 31/12/2018 = 3,75% (cálculo valor real).



**Prefeitura Municipal de Uberaba
Controladoria Geral**

O quadro anterior evidencia que as **Receitas Correntes** representam **97,34%** do total arrecadado **no exercício de 2018** e, quando comparada com a arrecadação registrada no ano de **2017** verificamos que ocorreu um **Crescimento Nominal** da ordem de **4,83%** e um **Crescimento Real** de **1,04%**.

As Receitas Correntes que mereceram destaque na arrecadação no exercício de 2018 são:

- **Receita Tributária** com o valor de **R\$ 192.617.167,36** (cento e noventa e dois milhões, seiscentos e dezessete mil, cento e sessenta e sete reais e trinta e seis centavos), que comparada com a arrecadação registrada em igual período de 2017 apresentou um **Crescimento Nominal** da ordem de **9,56%** e um **Aumento Real** de **5,60%**;

- **Transferências Correntes** registraram no exercício de 2018 o montante de **R\$ 600.351.454,62** (seiscentos milhões, trezentos e cinquenta e um mil, quatrocentos e cinquenta e quatro reais e sessenta e dois centavos), quando comparadas com a arrecadação de 2017 constatamos que ocorreu um **Aumento Nominal** de **3,70%** e uma **Queda Real** de **0,05%**.

- A **Receita Patrimonial** arrecadada em **2018**, no valor de **R\$32.184.604,62** (trinta e dois milhões, cento e oitenta e quatro mil, seiscentos e quatro reais e sessenta e dois centavos) foi o destaque negativo, visto que comparada com a receita patrimonial arrecadada em 2017, que atingiu o montante de **R\$37.872.999,69** (trinta e sete milhões, oitocentos e setenta e dois mil, novecentos e noventa e nove reais e sessenta e nove centavos) registrou uma **Queda Nominal** de **15,02%** e a **Queda Real** de **18,09%**.

As Receitas de Capital representam **2,66%** do total arrecadado no **exercício de 2018** e quando comparada com a arrecadação em **igual período de 2017**, verificamos que ocorreu uma **Queda Nominal** da ordem de **4,92%** e uma **Queda Real** de **8,36%**.

- O destaque das receitas de capital ficou com as **Transferências de Capital no Ano de 2018** somou o valor de **R\$ 12.230.182,96** (doze milhões, duzentos e trinta mil, cento e oitenta e dois reais e noventa e seis centavos) contra os **R\$ 4.813.730,76** (quatro milhões, oitocentos e treze mil, setecentos e trinta reais e setenta e seis centavos) arrecadados **em 2017**, que representa um **Crescimento**



**Prefeitura Municipal de Uberaba
Controladoria Geral**

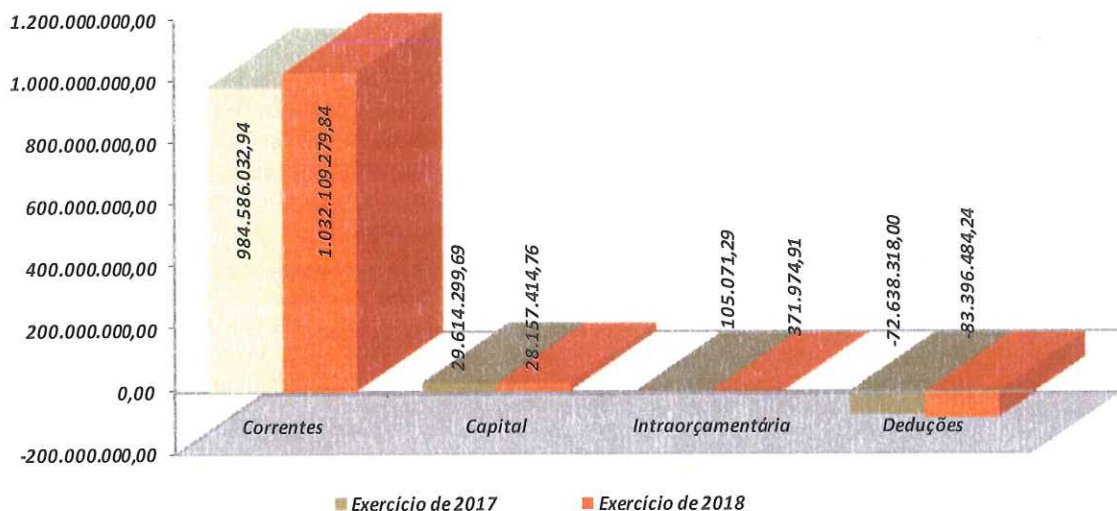
Nominal na arrecadação da ordem de **154,07%** e um **Crescimento Real** de **144,89%**.

- **As Operações de Crédito** realizadas no **exercício de 2018** somaram o montante de **R\$ 15.321.785,78** (quinze milhões, trezentos e vinte um mil, setecentos e oitenta e cinco reais e setenta e oito centavos) e quando comparada com as operações de crédito registradas em **2017**, no total de **R\$ 19.436.712,87** (dezenove milhões, quatrocentos e trinta e seis mil, setecentos e doze reais e oitenta e sete centavos) verificamos que ocorreu uma **Queda Nominal** da ordem de **21,17%** e uma **Queda Real** de **24,02%**.

- A **Receita com Alienação de Bens** arrecadada em **2018** atingiu o valor de **R\$ 605.446,02** (seiscentos e cinco mil, quatrocentos e quarenta e seis reais e dois centavos), em comparação com a **Receita de Alienação de Bens** arrecadada no mesmo período de **2017**, que somou **R\$5.363.856,06** (cinco milhões, trezentos e sessenta e três mil, oitocentos e cinquenta e seis reais e seis centavos), representa uma **Queda Nominal** de **88,71%** e uma **Queda Real** de **89,12%**.

3.1.3.3.1. Gráfico – Comparativo da Receita Orçamentária Arrecadada por Categoria Econômica no Exercício 2018 em Relação à Arrecadação Registrada em 2017

Comparativo da Receita Orçamentária Arrecadada por Categoria Econômica no Exercício 2018 em Relação à Arrecadação Registrada em 2017





**Prefeitura Municipal de Uberaba
Controladoria Geral**

3.1.4. Despesa Executada no Exercício de 2018

3.1.4.1. Comparativo da Despesa Executada nos Exercícios de 2016, 2017 e 2018

Município de Uberaba MG										
Comparativo da Despesa Executada Exercícios 2016, 2017 e 2018										
Título	Exercício de 2016		Exercício de 2017		Análise Horizontal Crescimento ou Queda - Exercício 2018					
	Realizada Valores em (R\$)	Análise Vertical (%)	Realizada Valores em (R\$)	Análise Vertical (%)	Realizada Valores em (R\$)	Análise Vertical (%)	Nominal		Real	
							2018/ 2016	2018/ 2017	Para Mais 2018/ 2017	Para Menos 2018/ 2017
Despesas Correntes	848.746.314,05	89,71%	878.985.195,58	89,96%	1.011.608.968,11	93,81%	19,19%	15,09%	10,93%	0,00%
Despesas de Capital	97.347.632,91	10,29%	98.113.088,94	10,04%	66.721.177,02	6,19%	-31,46%	-32,00%	0,00%	-34,45%
Total	946.093.946,96	100,00%	977.098.284,52	100,00%	1.078.330.145,13	100,00%	13,98%	10,36%	6,37%	0,00%

A Despesa Executada pelo Município de Uberaba no Exercício de 2018, no montante de R\$ 1.078.330.145,13 (um bilhão, setenta e oito milhões, trezentos e trinta mil, cento e quarenta e cinco reais e treze centavos), quando comparada com a Despesa registrada em igual período de 2017, no valor de R\$ 977.098.284,52 (novecentos e setenta e sete milhões, noventa e oito mil, duzentos e oitenta e quatro reais e cinquenta e dois centavos) constatamos que ocorreu um Aumento Nominal na Despesa em 10,36% e um Aumento Real da Despesa da ordem de 6,37% considerando o IPCA (Índice Nacional de Preços ao Consumidor Amplo) acumulado nos últimos doze meses de 2018.



**Prefeitura Municipal de Uberaba
Controladoria Geral**

O quadro anterior evidencia, ainda, um crescimento nominal da Despesa no exercício de 2018 da ordem de **13,98%**, quando comparamos com a despesa executada em igual período no exercício de 2016.

3.1.4.2. Comparativo da Despesa Executada, por Categoria Econômica no Exercício de 2018 em Relação à Despesa Executada no Exercício de 2017

Município de Uberaba						
Prestação de Contas Anual ao TCEMG - Exercício de 2018						
Comparativo da Despesa Executada por Categoria Econômica no Exercício de 2018 em Relação ao Exercício de 2017						
Categoria Econômica	Despesa Executada no Exercício de 2017	Despesa Executada no Exercício de 2018	Vertical (%) 2018	Análise Horizontal - Crescimento ou Queda		
				Horizontal (%) Nominal 2018/2017	Real Para Mais 2018/2017	Real Para Menos 2018/2017
3.0 - Despesas Correntes	878.985.195,58	1.011.608.968,11	93,81%	15,09%	10,93%	0,00%
3.1 - Pessoal e Encargos Sociais	403.457.485,83	485.237.236,30	45,00%	20,27%	15,92%	0,00%
3.2 - Juros e Encargos da Dívida	14.458.935,98	15.278.498,78	1,42%	5,67%	1,85%	0,00%
3.3 - Outras Despesas Correntes	461.068.773,77	511.093.233,03	47,40%	10,85%	6,84%	0,00%
4.0 - Despesas de Capital	98.113.088,94	66.721.177,02	6,19%	-32,00%	0,00%	-34,45%
4.4 - Investimentos	51.258.216,39	37.573.118,47	3,48%	-26,70%	0,00%	-29,35%
4.5 - Inversões Financeiras	307.594,37	865.255,29	0,08%	181,30%	171,13%	0,00%
4.6 - Amortização da Dívida	46.547.278,18	28.282.803,26	2,62%	-39,24%	0,00%	-41,43%
9.9 - Reserva de Contingência	0,00	0,00	0,00%	0,00%	0,00%	0,00%
Despesa Total	977.098.284,52	1.078.330.145,13	100,00%	10,36%	6,37%	0,00%

As **Despesas Correntes** representam **93,81%** do total empenhado no exercício de 2018 e quando comparadas às **Despesas Correntes do mesmo período de 2017** verificamos que ocorreu um **Aumento Nominal de 15,09%** e um **Aumento Real de 10,93%**.

As **Despesas com Pessoal e Encargos Sociais** atingiram no **exercício de 2018** o montante de **R\$ 485.237.236,30** (quatrocentos e oitenta e cinco milhões, duzentos e trinta e sete mil, duzentos e trinta e seis reais e trinta centavos), que representa um **Aumento Nominal de 20,27%** e um **Aumento Real de 15,92%**, quando comparadas com as **Despesas com Pessoal e Encargos Sociais registradas no mesmo período no exercício de 2017**.



**Prefeitura Municipal de Uberaba
Controladoria Geral**

Outras Despesas Correntes atingiram o valor de **R\$ 511.093.233,03** (quinhentos e onze milhões, noventa e três mil, duzentos e trinta e três reais e três centavos), ou seja, **47,40%** do **total empenhado no exercício de 2018**. Quando comparamos esse montante com as **Outras Despesas Correntes empenhadas no mesmo período de 2017**, constatamos que ocorreu um **Aumento Nominal de 10,85%** e um **Aumento Real de 6,84%** da despesa.

As **Despesas de Capital** no montante de **R\$ 66.721.177,02** (sessenta e seis milhões, setecentos e vinte e um mil, cento e setenta e sete reais e dois centavos) corresponde a **6,19%** do **total empenhado no exercício de 2018**. Quando comparamos com a **Despesa de Capital empenhada no mesmo período de 2017** que registrou o valor de **R\$ 98.113.088,94** (noventa e oito milhões, cento e treze mil, oitenta e oito reais e noventa e quatro centavos) observamos que ocorreu uma **Queda Nominal** da despesa de capital da ordem de **32,00%** e uma **Queda Real de 34,45%**.

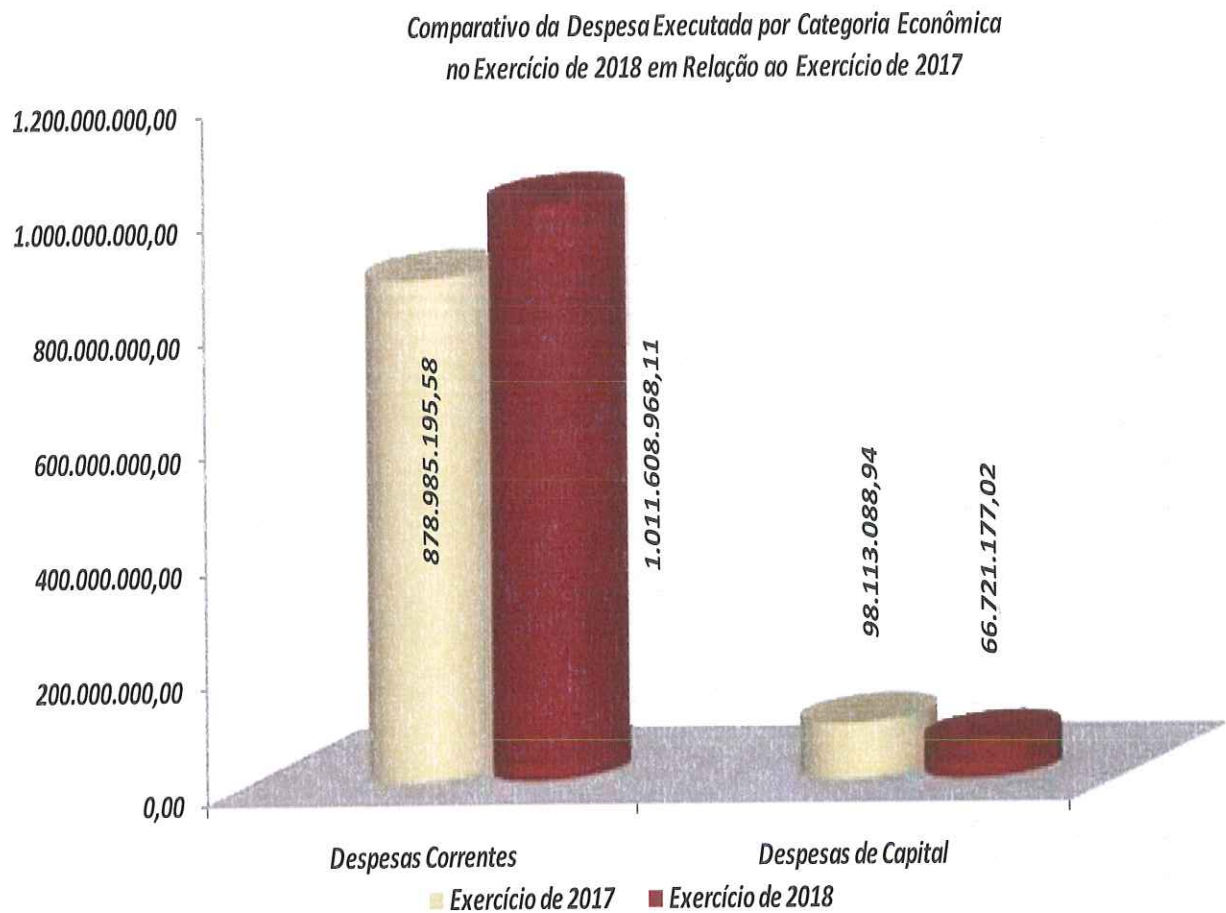
Os **Investimentos** representam **3,48%** do **total da despesa empenhada no exercício de 2018** e somaram o montante de **R\$ 37.573.118,47** (trinta e sete milhões, quinhentos e setenta e três mil, cento e dezoito reais e quarenta e sete centavos). Quando comparamos com os **Investimentos no mesmo período de 2017**, que atingiram o valor de **R\$ 51.258.216,39** (cinquenta e um milhões, duzentos e cinquenta e oito mil, duzentos e dezesseis reais e trinta e nove centavos) constatamos que ocorreu uma **Redução Nominal** da ordem de **26,70%** e uma **Redução Real de 29,35%** nos investimentos realizados pelo município.

As despesas com **Amortização da Dívida** registrada **no exercício de 2018** atingiu o montante de **R\$ 28.282.803,26** (vinte e oito milhões, duzentos e oitenta e dois mil, oitocentos e três reais e vinte e seis centavos), que representa **2,62%** do valor total da despesa empenhada no período. Comparando com a despesa de **Amortização da Dívida** registrada **no mesmo período de 2017** no valor de **R\$ 46.547.278,18** (quarenta e seis milhões, quinhentos e quarenta e sete mil, duzentos e setenta e oito reais e dezoito centavos) verificamos que ocorreu uma **Redução Nominal de 39,24%** e uma **Redução Real de 41,43%**, no pagamento de sua dívida.



Prefeitura Municipal de Uberaba
Controladoria Geral

3.1.4.2.1. Gráfico – Comparativo da Despesa Executada por Categoria Econômica no Exercício de 2018 em Relação ao Exercício de 2017





Prefeitura Municipal de Uberaba
Controladoria Geral

3.1.4.3. Comparativo da Despesa Empenhada por Função de Governo
no Exercício de 2018 em Relação ao Exercício de 2017

Município de Uberaba

Prestação de Contas Anual ao TCEMG - Exercício de 2018

Comparativo da Despesa Empenhada por Função de Governo no Exercício de 2018 em Relação ao Exercício de 2017

Função de Governo	Despesa Empenhada 2017	Despesa Empenhada 2018	Análise Horizontal - Crescimento ou Queda			
			Análise Vertical 2018 (%)	Nominal Análise Horizontal Nomial 2018/2017	Real Para Mais 2018/2017	Para Menos 2018/2017
01 - Legislativa	22.513.368,28	27.239.147,88	2,53%	20,99%	16,62%	0,00%
03 - Essencial a Justiça	24.223.835,17	1.294.426,04	0,12%	-94,66%	0,00%	-94,85%
04 - Administração	149.844.613,64	182.663.620,14	16,94%	21,90%	17,50%	0,00%
06 - Segurança Pública	828.524,87	634.182,01	0,06%	-23,46%	0,00%	-26,22%
08 - Assistência Social	20.634.919,65	25.817.905,59	2,39%	25,12%	20,60%	0,00%
09 - Previdência Social	58.506.167,68	68.022.099,04	6,31%	16,26%	12,06%	0,00%
10 - Saúde	221.342.098,20	254.472.368,59	23,60%	14,97%	10,81%	0,00%
11 - Trabalho	880.807,28	886.622,26	0,08%	0,66%	-2,98%	0,00%
12 - Educação	216.408.571,41	258.865.929,27	24,01%	19,62%	15,30%	0,00%
13 - Cultura	1.395.935,78	2.873.455,39	0,27%	105,84%	98,40%	0,00%
14 - Direitos da Cidadania	184.711,80	123.051,10	0,01%	-33,38%	0,00%	-35,79%
15 - Urbanismo	76.813.186,65	88.832.600,68	8,24%	15,65%	11,47%	0,00%
16 - Habitação	476.441,07	663.934,67	0,06%	39,35%	34,32%	0,00%
17 - Saneamento	142.739.809,06	123.109.969,65	11,42%	-13,75%	0,00%	-16,87%
18 - Gestão Ambiental	2.586.217,26	3.026.719,42	0,28%	17,03%	12,80%	0,00%
19 - Ciência e Tecnologia	237.381,58	208.671,20	0,02%	-12,09%	0,00%	-15,27%
20 - Agricultura	1.611.233,62	1.252.596,09	0,12%	-22,26%	0,00%	-25,07%
22 - Indústria	588.309,66	40.526,67	0,00%	-93,11%	0,00%	-93,36%
23 - Comércio e Serviço	1.248.458,17	519.358,22	0,05%	-58,40%	0,00%	-59,90%
24 - Comunicações	4.517.017,99	4.517.820,64	0,42%	0,02%	-3,60%	0,00%
27 - Desporto e Lazer	3.290.805,05	1.868.264,93	0,17%	-43,23%	0,00%	-45,28%
28 - Encargos Especiais	26.225.870,65	31.396.875,65	2,91%	19,72%	15,39%	0,00%
Despesa Total	977.098.284,52	1.078.330.145,13	100,00%	10,36%	6,37%	0,00%



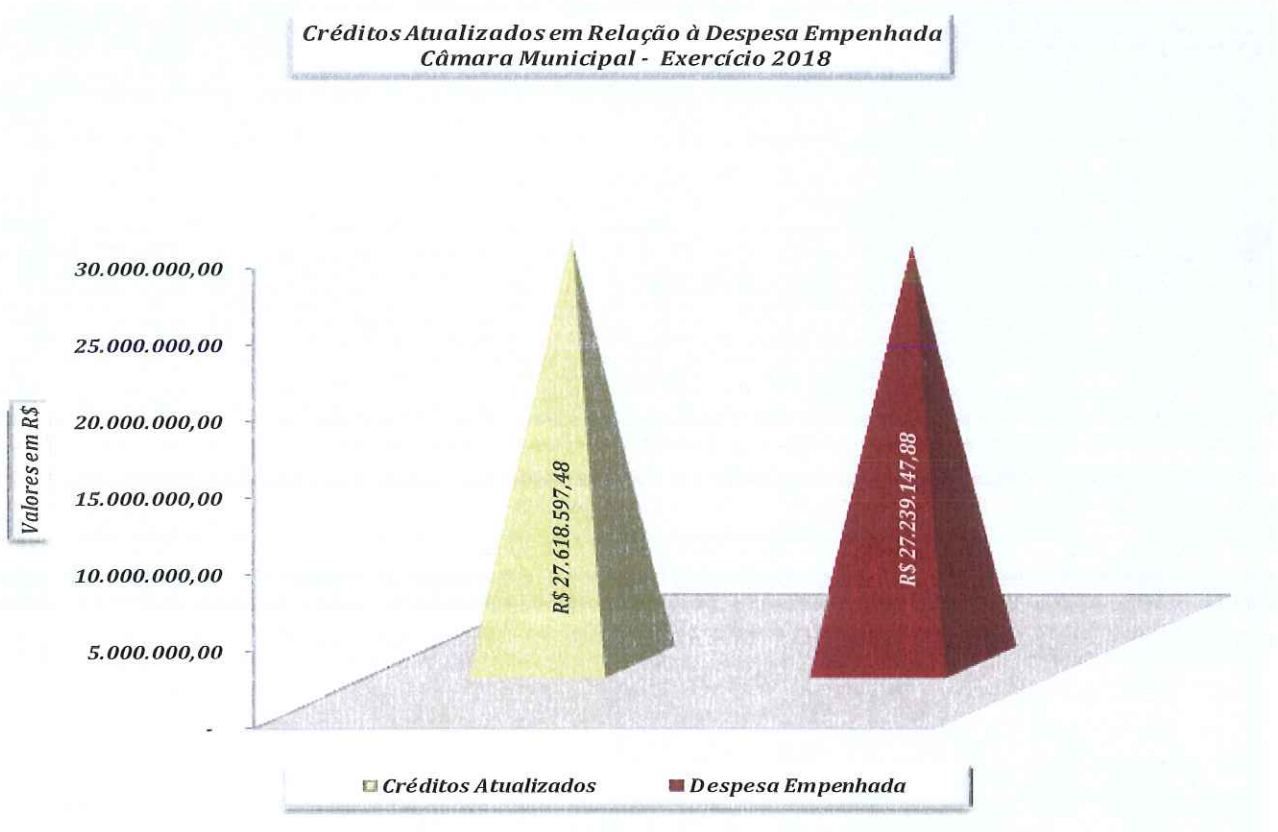
**Prefeitura Municipal de Uberaba
Controladoria Geral**

3.1.4.4. Demonstrativo da Distribuição da Despesa Empenhada por Poder

3.1.4.4.1. Poder Legislativo – Câmara Municipal

Município de Uberaba MG			
Prestação de Contas Anual ao TCEMG - Exercício de 2018			
I - Demonstrativo da Distribuição da Despesa por Órgão			
Poder Legislativo - Câmara Municipal - Exercício de 2018			
Especificação	Créditos Autorizados (R\$)	Execução Orçamentária (R\$)	Análise Horizontal (%)
Câmara Municipal	27.618.597,48	27.239.147,88	-1,37%
Total	27.618.597,48	27.239.147,88	-1,37%

3.1.4.4.1.1. Gráfico – Créditos Atualizados em Relação à Despesa Empenhada pela Câmara Municipal no Exercício de 2018





Prefeitura Municipal de Uberaba
Controladoria Geral

3.1.4.4.2. Poder Executivo – Administração Direta

Município de Uberaba MG

Prestação de Contas Anual ao TCEMG - Exercício de 2018

II - Demonstrativo da Distribuição da Despesa por Órgão

Poder Executivo - Órgãos da Administração Direta - Exercício de 2018

Especificação	Créditos Atualizados	Despesa Empenhada	Análise
	(R\$)	(R\$)	Horizontal (%)
02 - Chefia de Gabinete - CHEGAB	6.990.625,31	6.126.752,66	-12,36%
03 - Secretaria de Governo - SEGOV	17.710.521,23	16.292.954,79	-8,00%
05 - Secretaria de Planejamento e Gestão Urbana - SEPLAN	4.199.621,20	2.682.708,79	-36,12%
06 - Procuradoria Geral do Município - PROGER	8.495.313,17	7.091.509,08	-16,52%
07 - Secretaria de Administração - SAD	48.484.607,78	44.530.400,36	-8,16%
08 - Secretaria de Finanças - SEFIN	74.771.966,37	72.495.685,33	-3,04%
09 - Controladoria Geral do Município - CGM	2.361.291,32	1.890.048,65	-19,96%
13 - Secretaria de Desenvolvimento Econômico e Turismo - SEDEC	9.652.237,01	3.972.035,22	-58,85%
14 - Secretaria de Educação - SEMED	270.383.540,32	258.974.929,27	-4,22%
15 - Secretaria de Saúde - SMS	336.378.681,58	254.532.368,59	-24,33%
17 - Secretaria Desenvolvimento do Agronegócio - SAGRI	14.367.037,28	10.078.503,02	-29,85%
18 - Secretaria de Desenvolvimento Social - SEDS	34.555.890,37	23.771.806,58	-31,21%
19 - Secretaria de Defesa Social, Trânsito e Transportes - SEDEST	19.935.748,02	15.769.899,06	-20,90%
20 - Secretaria de Meio Ambiente - SEMAM	4.448.635,52	3.026.719,42	-31,96%
21 - Secretaria Especial de Comunicação - SECOM	4.611.571,23	4.517.820,64	-2,03%
22 - Secretaria Especial de Projetos e Parcerias - SEPPAR	776.004,65	670.525,20	-13,59%
23 - Secretaria de Serviços Urbanos - SESURB	121.830.434,78	90.785.561,56	-25,48%
24 - Secretaria de Obras - SEOB	97.141.362,17	20.202.741,05	-79,20%
Total das Despesas dos Órgãos Administração Direta	1.077.095.089,31	837.412.969,27	-22,25%

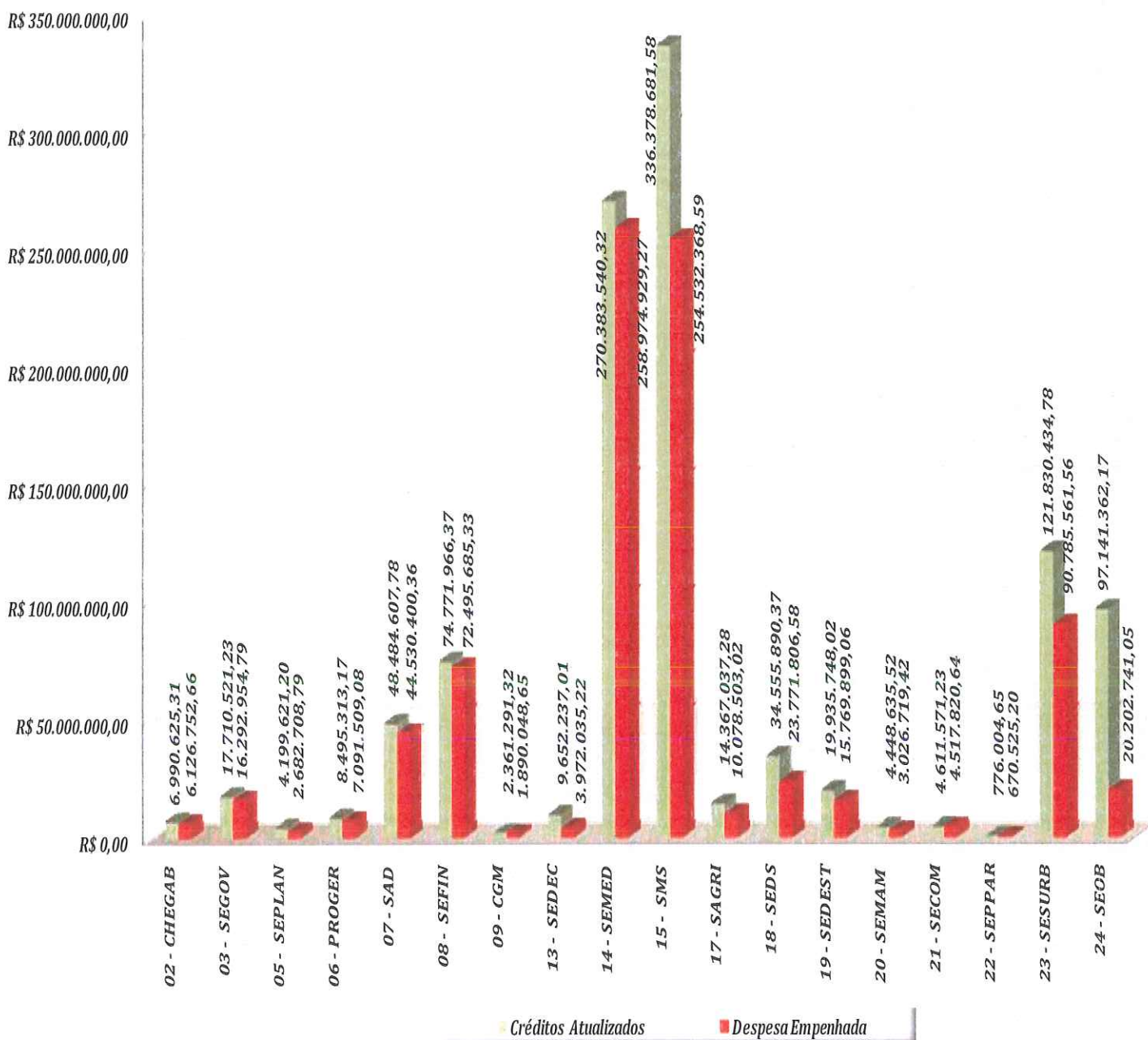
18



Prefeitura Municipal de Uberaba
Controladoria Geral

3.1.4.4.2.1. Gráfico – Créditos Atualizados em Relação à Despesa Empenhada
pelos Órgãos da Administração Direta no Exercício de 2018

Créditos Atualizados em Relação à Despesa Empenhada - Administração Direta - Exercício de 2018



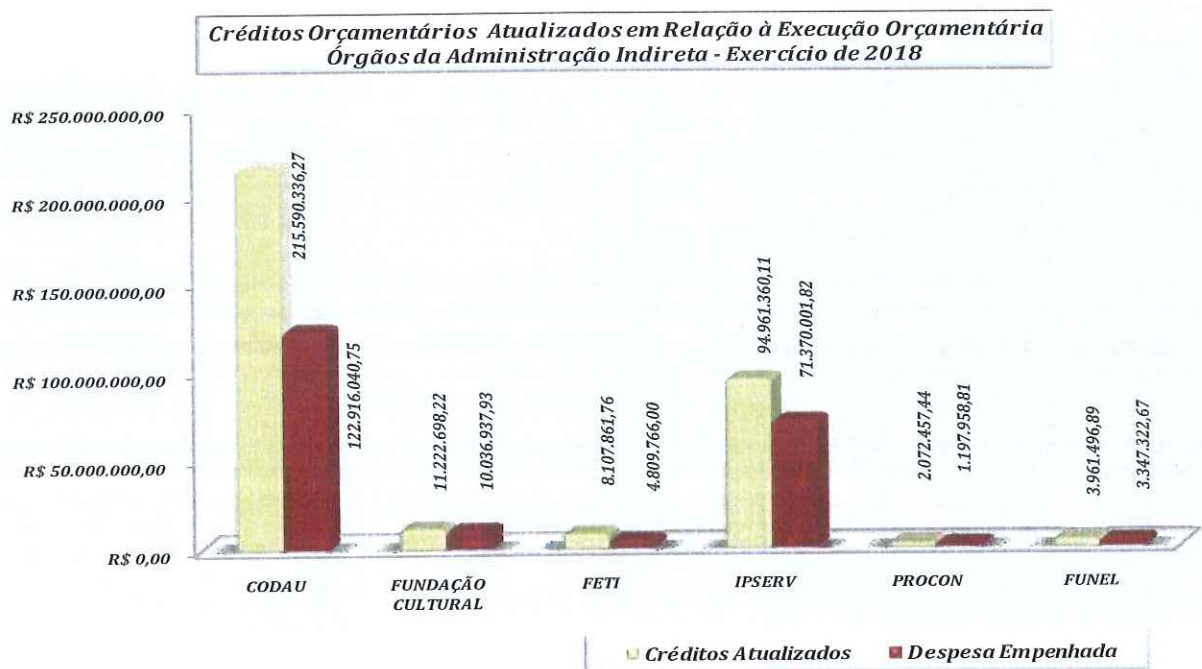


**Prefeitura Municipal de Uberaba
Controladoria Geral**

3.1.4.4.3. Poder Executivo – Administração Indireta

Município de Uberaba MG			
Prestação de Contas Anual ao TCEMG - Exercício 2018			
III - Demonstrativo da Distribuição da Despesa por Órgão			
Poder Executivo - Órgãos da Administração Indireta - Exercício de 2018			
Especificação	Créditos Atualizados (R\$)	Despesa Empenhada (R\$)	Análise Horizontal (%)
25 - Centro Operacional de Desenvolvimento e Saneamento de Uberaba - CODAU	215.590.336,27	122.916.040,75	-42,99%
26 - Fundação Cultural de Uberaba	11.222.698,22	10.036.937,93	-10,57%
29 - Fundação de Ensino Técnico Intensivo - FETI	8.107.861,76	4.809.766,00	-40,68%
35 - Instituto de Previdência dos Servidores Públicos Municipais - IPSERV	94.961.360,11	71.370.001,82	-24,84%
36 - Fundação Municipal de Proteção e Defesa do Consumidor - PROCON	2.072.457,44	1.197.958,81	-42,20%
37 - Fundação Municipal de Esporte e Lazer - FUNEL	3.961.496,89	3.347.322,67	-15,50%
Total das Despesas da Administração Indireta	335.916.210,69	213.678.027,98	-36,39%
Total Geral do Orçamento do Município = I+II+III	1.440.629.897,48	1.078.330.145,13	-25,15%

3.1.4.4.3.1. Gráfico - Créditos Atualizados em Relação à Despesa Empenhada pelos Órgãos da Administração Indireta no Exercício de 2018





**Prefeitura Municipal de Uberaba
Controladoria Geral**

3.2. Avaliação da Gestão Financeira

Para melhor avaliação do resultado quanto à eficiência da gestão financeira, são apresentadas, a seguir, as análises dos dados existentes no Balanço Financeiro.

3.2.1. Balanço Financeiro

Elaborado de acordo com o anexo 13, da Lei Federal nº. 4.320/1964 e, em conformidade com o artigo 103 do referido diploma legal, evidencia a Receita e Despesa Orçamentária, bem como os recebimentos e pagamentos de natureza extraorçamentária, conjugados com os saldos, em espécie, provenientes do exercício anterior, bem como os que se transferem para o exercício seguinte.



Prefeitura Municipal de Uberaba
Controladoria Geral

Município de Uberaba

Prestação de Contas Anual ao TCEMG - Exercício de 2018

BALANÇO FINANCEIRO

INGRESSOS			DISPÊNDIOS		
ESPECIFICAÇÃO	Exercício Atual	Exercício Anterior	ESPECIFICAÇÃO	Exercício Atual	Exercício Anterior
RECEITA ORÇAMENTÁRIA (I)	1.060.266.694,60	1.014.200.332,63	DESPESA ORÇAMENTÁRIA (VI)	1.078.330.145,13	977.098.284,52
Ordinária	357.768.137,65	425.077.614,46	Ordinária	455.090.797,42	429.614.428,98
Vinculada	702.498.556,95	589.122.718,17	Vinculada	623.239.347,71	547.483.855,54
TRANSFERÊNCIAS FINANCEIRAS RECEBIDAS (II)	48.399.505,98	38.935.275,04	TRANSFERÊNCIAS FINANCEIRAS CONCEDIDAS (VII)	45.204.833,06	36.478.227,79
RECEBIMENTOS EXTRAORÇAMENTÁRIOS (III)	292.961.874,98	249.026.583,56	PAGAMENTOS EXTRAORÇAMENTÁRIOS (VIII)	219.176.878,41	199.553.695,19
SALDO DO EXERCÍCIO ANTERIOR (IV)	446.357.693,58	357.325.709,85	SALDOPARA O EXERCÍCIO SEGUINTE (IX)	505.273.912,54	446.357.693,58
Caixa e Equivalente de Caixa	446.357.693,58	357.325.709,85	Caixa e Equivalente de Caixa	505.273.912,54	446.357.693,58
TOTAL (V) = (I+II+III+IV)	1.847.985.769,14	1.659.487.901,08	TOTAL (X) = (VI+VII+VIII+IX)	1.847.985.769,14	1.659.487.901,08

3.2.1.1. Indicadores da Realização Financeira

3.2.1.1.1. Quociente Orçamentário do Resultado Financeiro

$$QORF = \frac{(Receita Orçamentária - Despesa Orçamentária)}{Saldo Financeiro Exercício Atual - Saldo Financeiro Anterior}$$

$$QORF = \frac{(1.060.266.694,60 - 1.078.330.145,13)}{(505.273.912,54 - 446.357.693,58)} = -0,3066$$



Prefeitura Municipal de Uberaba
Controladoria Geral

O resultado desse quociente apresentado pelo Município de Uberaba igual a “-0,3066”, ou seja, menor que 1, indica que a variação do Saldo Disponível foi maior que o Resultado Orçamentário.

3.2.1.1.1.2. Quociente do Resultado dos Saldos Financeiros

$$QRSF = \frac{\text{Saldo para o Exercício Seguinte}}{\text{Saldo Exercício Anterior}}$$

$$QRSF = \frac{505.273.912,54}{446.357.693,58} = 1,1320$$

Este quociente demonstra o saldo que passa para o exercício seguinte em relação ao saldo do exercício anterior. Assim, por meio dessa relação, obtém-se outra forma de demonstrar o resultado do exercício financeiro.

O resultado apresentado pelo Município de Uberaba foi de “1,1320”, ou seja, maior do que “1”. Portanto, o saldo que passa para o exercício seguinte é **13,20%** maior do que o saldo do exercício anterior.



Prefeitura Municipal de Uberaba
Controladoria Geral

3.3. Avaliação Gestão Patrimonial

3.3.1. Balanço Patrimonial

Município de Uberaba MG					
Prestação de Contas ao TCEMG - Exercício de 2018					
BALANÇO PATRIMONIAL					
Especificação	ATIVO		Especificação	PASSIVO	
	Exercício Atual	Exercício Anterior		Exercício Atual	Exercício Anterior
ATIVO			PASSIVO E PATRIMÔNIO LÍQUIDO		
ATIVO CIRCULANTE	1.052.573.121,29	816.880.492,12	PASSIVO CIRCULANTE	343.483.468,24	278.438.790,42
Caixa e Equivalente de Caixa	158.790.277,96	137.080.083,05	Obrig.Trab. Prev.Assist. a Pagar Curto Prazo	149.430.336,96	132.413.762,68
Créd. a Curto Prazo	387.102.502,76	324.243.015,44	Emprést. e Financ. Curto Prazo	21.502.253,93	25.061.720,60
Demais Créd. Valores Curto Prazo	143.161.508,66	31.307.862,50	Fornec. Contas Pg Curto Prazo	70.810.242,42	64.859.260,41
Invest./ Aplic. Temp. Curto Prazo	350.301.599,30	313.797.664,64	Obrigações Fiscais Curto Prazo	2.808.837,90	1.028.917,09
Estoques	13.217.232,61	10.451.866,49	Obrigações de Rep. Outros Entes	-	-
Var. Pat. Diminutivas Pg Antec.	-	-	Provisões Curto Prazo	1.683.765,89	1.650.706,87
			Demais Obrig. Curto Prazo	97.248.031,14	53.424.422,77
ATIVO NÃO CIRCULANTE	696.081.036,78	626.890.816,99	PASSIVO NÃO CIRCULANTE	842.407.208,89	829.534.553,09
REALIZÁVEL A LONGO PRAZO	50.604.202,42	52.742.424,32	Obrig. Trab. Previd. e Assist. a Pagar a Longo Prazo	49.492.668,34	50.176.561,27
Créd. a Longo Prazo	32.586.235,00	35.426.546,29	Emprést. e Financ. Longo Prazo	135.551.729,30	128.192.554,68
Demais Créd. Valores Longo Prazo	18.017.967,42	17.315.878,03	Fornecedores a Longo Prazo	-	443.611,52
INVESTIMENTOS	787.356,01	787.356,01	Obrigações Fiscais Longo Prazo	43.229.684,46	37.299.688,22
IMOBILIZADO	644.689.478,35	573.361.036,66	Provisões Longo Prazo	600.477.737,68	600.477.737,68
			Demais Obrig. Longo Prazo	13.655.389,11	12.944.399,72
			Resultado Diferido	-	-
			PATRIMÔNIO LÍQUIDO		
			Especificação	Exercício Atual	Exercício Anterior
			Resultados Acumulados	562.763.480,94	335.797.965,60
Total Ativo	1.748.654.158,07	1.443.771.309,11	Total Passivo e Patrimônio Líq.	1.748.654.158,07	1.443.771.309,11
Especificação	Exercício Atual	Exercício Anterior	Especificação	Exercício Atual	Exercício Anterior
Ativo (I)			Passivo (II)		
Ativo Financeiro	528.367.643,36	453.534.239,06	Passivo Financeiro	252.910.997,81	154.280.190,92
Ativo Permanente	1.220.286.514,71	990.237.070,05	Passivo Permanente	989.664.615,38	1.006.956.852,20
Total do Ativo	1.748.654.158,07	1.443.771.309,11	Total do Passivo	1.242.575.613,19	1.161.237.043,12
Saldo Patrimonial (III) = (I-II)	506.078.544,88	282.534.265,99			
COMPENSAÇÕES					
Especificação	Exercício Atual	Exercício Anterior	Especificação	Exercício Atual	Exercício Anterior
Atos Potenciais Ativos			Atos Potenciais Passivos		
Execução de Garantias contragarantias recebidas	-	-	Execução de Garantias e Contragarantias Concedidas	0,00	0,00
Execução de Direitos Conveniados e outros Instrumentos Congêneres	5.893.285,74	3.582.716,19	Execução de Obrigações Conveniadas e outros Instrumentos Congêneres	-	-
Execução de Direitos Contratuais	-	-	Execução de Obrigações Contratuais	3.312.481.971,43	2.694.758.601,76
Execução de outros Atos Potenciais Ativos	-	-	Execução de outros Atos Potenciais Passivos	-	-
Total Atos Potenciais Ativos	5.893.285,74	3.582.716,19	Total Atos Potenciais Passivos	3.312.481.971,43	2.694.758.601,76



**Prefeitura Municipal de Uberaba
Controladoria Geral**

O Balanço Patrimonial demonstra a posição patrimonial da entidade no final do período, com detalhe das contas representativas das disponibilidades de bens, direitos e obrigações, evidenciando o saldo patrimonial da entidade - patrimônio líquido.

3.3.1.1. Indicadores da Evolução Patrimonial

3.3.1.1.1. Quociente Liquidez Imediata

$$QLI = \frac{\text{Disponibilidades}}{\text{Passivo Circulante}}$$

$$QLI = \frac{158.790.277,96}{343.483.468,24} = 0,4623$$

O resultado do quociente obtido pelo Município de Uberaba no exercício de 2018, igual "**0,4623**", demonstra que as disponibilidades não são suficientes para cobrir os compromissos de Curto Prazo, ou seja, para cada **R\$1,00** (um real), de Passivo Circulante, o Município dispõe de **R\$ 0,46** (quarenta e seis centavos), na conta caixa e equivalente de caixa.

3.3.1.1.2. Quociente de Liquidez Corrente

$$QLC = \frac{\text{Ativo Circulante}}{\text{Passivo Circulante}}$$

$$QLC = \frac{1.052.573.121,29}{343.483.468,24} = 3,0644$$



**Prefeitura Municipal de Uberaba
Controladoria Geral**

O Município de Uberaba obteve no exercício de 2018 o resultado do quociente de Liquidez Corrente igual a “3,0644”, portanto superior a “1”, ou seja, o Ativo Circulante foi maior do que o Passivo Circulante o que evidencia um excesso de recursos financeiros, representados pelo total dos Recursos de Curto Prazo para pagar as Dívidas de Curto Prazo, ou seja, para cada R\$ 1,00 (um real), de Passivo Circulante o Município dispõe de R\$ 3,06 (três reais e seis centavos), no seu Ativo Circulante.

Esse resultado deve ser analisado com reserva, visto que o Ativo Financeiro é formado pelas contas Ordinárias e Vinculadas, no nosso caso o volume maior de Recursos em Bancos são representados pelas Contas Vinculadas ao Instituto de Previdência dos Servidores Públicos de Uberaba.

O Parágrafo Único do artigo 8º e o artigo 50 da Lei Complementar nº 101/2000 – Lei de Responsabilidade Fiscal (LRF) estabelece normas para a Apuração do Superavit ou Deficit Financeiro, que deverá identificar se os Recursos são Vinculados ou não e, no caso dos Vinculados indicarem a sua finalidade.

O “**Superavit Financeiro**” apurado através do Balanço Patrimonial no valor de R\$ 275.456.645,55 (duzentos e setenta e cinco milhões, quatrocentos e cinquenta e seis mil, seiscentos e quarenta e cinco reais e cinquenta e cinco centavos), poderá ser utilizado como **Fonte de Recurso para Abertura de Créditos Adicionais** no exercício seguinte, obedecidas as destinações de recursos, conforme determinação dos artigos 8º e 50 da Lei de Responsabilidade Fiscal.

3.3.1.1.3. Quociente de Liquidez Seca

$$QLS = \frac{\text{Disponibilidades + Cr\u00e9ditos de Curto Prazo}}{\text{Passivo Circulante}}$$

$$QLS = \frac{689.054.289,38}{343.483.468,24} = 2,0061$$



Prefeitura Municipal de Uberaba Controladoria Geral

O resultado do Quociente de Liquidez Seca igual a **2,0061**, demonstra que o Município de Uberaba dispõe de Recursos Circulantes, sem levar em consideração os seus itens não monetários como os Estoques, Almojarifados e as Despesas Antecipadas, necessários para fazer face às suas Obrigações de Curto Prazo.

3.3.1.1.4. Quociente de Liquidez Geral

$$QLG = \frac{\text{Ativo Circulante} + \text{Realizável a Longo Prazo}}{\text{Passivo Circulante} + \text{Passivo Não Circulante}}$$

$$QLG = \frac{1.103.177.323,71}{1.185.890.677,13} = 0,9303$$

O Quociente de Liquidez Geral igual a **0,9303**, apresentado no final do exercício de 2018, demonstra que o Município de Uberaba não tem capacidade para honrar todas as suas exigibilidades com seus recursos realizáveis a Curto e Longo Prazos.

3.3.1.1.5. Quociente de Índice de Solvência

$$QIS = \frac{\text{Ativo Circulante} + \text{Ativo Não Circulante}}{\text{Passivo Circulante} + \text{Passivo Não Circulante}}$$

$$QIS = \frac{1.748.654.158,07}{1.185.890.677,13} = 1,4745$$

O Índice de Solvência igual a **1,4745**, determina que o Município de Uberaba ao final do exercício de 2018 é solvente e está em condições de fazer



**Prefeitura Municipal de Uberaba
Controladoria Geral**

frente às suas obrigações e ainda apresenta uma situação Patrimonial que garante a sua continuidade no futuro.

3.3.1.1.6. Quociente de Endividamento Geral

$$QEG = \frac{\text{Passivo Circulante} + \text{Passivo Não Circulante}}{\text{Ativo Total}}$$

$$QEG = \frac{1.185.890.677,13}{1.748.654.158,07} = 0,6782$$

O Quociente de Endividamento Geral igual a **0,6782**, apurado no final do exercício de 2018 demonstra o grau de endividamento do Município de Uberaba e reflete também a sua estrutura de capital.

3.3.1.1.7. Quociente de Composição do Endividamento

$$QCE = \frac{\text{Passivo Circulante}}{\text{Passivo Circulante} + \text{Passivo Não Circulante}}$$

$$QCE = \frac{343.483.468,24}{1.185.890.677,13} = 0,2896$$

Este Quociente representa a parcela de Curto Prazo sobre a composição do Endividamento Total (PC + PNC).

O Resultado apresentado pelo Município de Uberaba no exercício de **2018** foi igual a **0,2896**, ou seja, a dívida de Curto Prazo corresponde a **28,96%** do Passivo Total.



**Prefeitura Municipal de Uberaba
Controladoria Geral**

3.4. Avaliação da Variação Patrimonial

A Variação Patrimonial do exercício de 2018 foi elaborada na forma do Anexo 15, em conformidade com o artigo 104, da Lei Federal nº. 4.320/1964 obedecendo ao conteúdo definido no Manual de Contabilidade Aplicada ao Setor Público (MCASP) – 8ª edição, a qual evidencia as alterações da situação patrimonial ocorridas no exercício, compreendendo o resultado da execução, bem como das variações independentes da execução orçamentária e o resultado patrimonial do exercício.

Município de Uberaba MG		
Prestação de Contas Anual ao TCEMG - Exercício de 2018		
Demonstração das Variações Patrimoniais - Exercício 2018		
Variações Patrimoniais Quantitativas		
	Exercício Atual	Exercício Anterior
VARIAÇÕES PATRIMONIAIS AUMENTATIVAS		
<i>Impostos, Taxas e Contribuições de Melhoria</i>	228.973.253,74	218.819.894,98
<i>Contribuições</i>	79.058.467,31	76.607.189,07
<i>Exploração e Venda de Bens, Serviços e Direitos</i>	129.630.448,42	123.288.410,07
<i>Variações Patrimoniais Aumentativas Financeiras</i>	54.864.418,02	55.633.158,60
<i>Transferências e Delegações Recebidas</i>	757.148.918,90	649.433.130,76
<i>Valorização e Ganhos com Ativos e desincorporação de Passivos</i>	33.087.641,05	48.214.491,45
<i>Outras Variações Patrimoniais Aumentativas</i>	125.363.696,06	76.877.706,29
Total das Variações Patrimoniais Aumentativas (I)	1.408.126.843,50	1.248.873.981,22
VARIAÇÕES PATRIMONIAIS DIMINUTIVAS		
<i>Pessoal e Encargos</i>	427.745.104,20	383.590.570,11
<i>Benefícios Previdenciários e Assistenciais</i>	68.198.907,97	64.849.587,94
<i>Uso de Bens, Serviços e Consumo de Capital Fixo</i>	463.978.230,98	419.312.955,33
<i>Variações Patrimoniais Diminutivas Financeiras</i>	26.906.560,93	22.239.611,86
<i>Transferências e Delegações Concedidas</i>	175.014.858,03	143.065.057,61
<i>Desvalorização e Perda de Ativos e Incorporação de Passivos</i>	9.974.631,71	16.328.125,01
<i>Tributárias</i>	7.749.430,81	6.686.251,65
<i>Outras Variações Patrimoniais Diminutivas</i>	1.474.006,51	322.383.046,90
Total das Variações Patrimoniais Diminutivas (II)	1.181.041.731,14	1.378.455.206,41
RESULTADO PATRIMONIAL DO PERÍODO (III) = (I-II)	227.085.112,36	-129.581.225,19



**Prefeitura Municipal de Uberaba
Controladoria Geral**

3.4.1. Quociente do Resultado das Variações Patrimoniais

$$QRVP = \frac{\text{Variações Patrimoniais Aumentativas}}{\text{Variações Patrimoniais Diminutivas}}$$

$$QRVP = \frac{1.408.126.843,50}{1.181.041.731,14} = 1,1923$$

O resultado das variações patrimoniais apresentado pelo Município de Uberaba demonstra que ocorreu no exercício de 2018 um aumento no seu patrimônio, ou seja, um superavit de **R\$ 227.085.112,36** (duzentos e vinte e sete milhões, oitenta e cinco mil, cento e doze reais e trinta e seis centavos).

3.4.2. Comparativo do Balanço Patrimonial – Exercício de 2018 em Relação ao Exercício de 2017

Município de Uberaba MG					
Prestação de Contas Anual ao TCEMG - Exercício de 2018					
Comparativo do Balanço Patrimonial					
Títulos	Ativo		Títulos	Passivo	
	2017	2018 (R\$)		2017 (R\$)	2018(R\$)
Ativo Circulante	816.880.492,12	1.052.573.121,29	Passivo Circulante	278.438.790,42	343.483.468,24
Ativo Não Circulante	626.890.816,99	696.081.036,78	Passivo Não Circulante	829.534.553,09	842.407.208,89
Soma do Ativo	1.443.771.309,11	1.748.654.158,07	Soma do Passivo	1.107.973.343,51	1.185.890.677,13
Saldo Patrimonial	0,00			335.797.965,60	562.763.480,94
Soma	1.443.771.309,11	1.748.654.158,07	Soma	1.443.771.309,11	1.748.654.158,07

O quadro anterior demonstra que o Saldo Patrimonial do Município de Uberaba aumentou **67,59%** no **exercício de 2018** em comparação ao balanço patrimonial do ano 2017, ou seja, **R\$ 226.965.515,34** (duzentos e vinte e seis milhões, novecentos e sessenta e cinco mil, quinhentos e quinze reais e trinta e quatro centavos).



**Prefeitura Municipal de Uberaba
Controladoria Geral**

4. Avaliação da Demonstração do Fluxo de Caixa

Município de Uberaba MG			
Prestação de Contas Anual ao TCEMG - Exercício de 2018			
Demonstração dos Fluxos de Caixa - Exercício de 2018			
	Nota	Exercício Atual	Exercício Anterior
Fluxos de Caixa das Atividades Operacionais			
Ingressos		1.258.289.216,50	1.274.105.685,05
Receitas Derivadas e Originárias		507.546.017,24	475.647.744,62
Transferências correntes recebidas		572.592.796,99	547.575.475,99
Outros Ingressos Operacionais		178.150.402,27	250.882.464,44
Desembolsos		1.170.006.053,60	1.132.395.222,91
Pessoal e demais despesas		730.667.615,86	673.573.267,90
Juros e encargos da dívida		8.764.940,98	8.594.776,87
Transferências Concedidas		160.014.749,14	130.841.344,62
Outros Desembolsos Operacionais		270.558.747,62	319.385.833,52
Fluxo de Caixa Líquido das Atividades Operacionais (I)		88.283.162,90	141.710.462,14
Fluxo de Caixa das Atividades de Investimento			
Ingressos		605.446,02	5.363.856,06
Alienação de bens		605.446,02	5.363.856,06
Amortização de empréstimos e financiamentos concedidos		-	-
Desembolsos		39.685.516,97	40.152.480,57
Aquisição de ativo não circulante		36.290.929,91	37.425.223,79
Outros desembolsos de investimentos		3.394.587,06	2.727.256,78
Fluxo de Caixa Líquido das Atividades de Investimento (II)		(39.080.070,95)	(34.788.624,51)
Fluxos de Caixa das Atividades de Financiamento			
Ingressos		27.923.943,65	24.355.514,92
Operações de crédito		15.321.785,78	19.436.712,87
Integralização do capital social de empresas dependentes		-	-
Transferências de capital recebidas		12.230.182,96	4.813.730,76
Outros ingressos de financiamentos		371.974,91	105.071,29
Desembolsos		18.210.816,64	42.245.368,82
Outros desembolsos de financiamentos		18.210.816,64	42.245.368,82
Fluxo de Caixa Líquido das Atividades de Financiamento (III)		9.713.127,01	(17.889.853,90)
Geração Líquida de Caixa e Equivalente de Caixa (I+II+III)		58.916.218,96	89.031.983,73
Caixa e Equivalente de Caixa Inicial		446.357.693,58	357.325.709,85
Caixa e Equivalente de Caixa Final		505.273.912,54	446.357.693,58



**Prefeitura Municipal de Uberaba
Controladoria Geral**

Município de Uberaba MG

Prestação de Contas Anual ao TCEMG - Exercício de 2018

Quadro de Receitas Derivadas e Originárias - Exercício de 2018

<i>Receitas Derivadas e Originárias</i>	<i>Exercício Atual</i>	<i>Exercício Anterior</i>
Receita Tributária	192.617.336,78	175.809.232,21
Receitas de Contribuições	81.623.838,48	79.512.255,82
Receita Patrimonial	32.184.604,62	37.872.999,69
Receita Agropecuária		-
Receita Industrial		-
Receita de Serviços	118.507.823,13	112.528.079,60
Outras Receitas Correntes	89.779.982,18	72.265.668,90
Restituições	(2.320.849,80)	(1.436.692,97)
Compensações		-
Outras Deduções	(4.846.718,15)	(903.798,63)
Total das Receitas Derivadas e Originárias	507.546.017,24	475.647.744,62

Município de Uberaba MG

Prestação de Contas Anual ao TCEMG - Exercício de 2018

Quadro de Transferências Recebidas e Concedidas - Exercício de 2018

<i>Transferências Correntes Recebidas</i>	<i>Exercício Atual</i>	<i>Exercício Anterior</i>
Intergovernamentais	456.640.906,88	413.796.097,51
Intragovernamentais	-	-
Outras Transferências Correntes Recebidas	128.182.073,07	138.593.109,24
Total das Transferências Correntes Recebidas	584.822.979,95	552.389.206,75
<i>Transferências Concedidas</i>		
Intergovernamentais	2.203.580,62	2.639.917,17
Intragovernamentais	38.502.829,10	33.028.540,52
Outras Transferências Concedidas	119.308.339,42	95.172.886,93
Total das Transferências Concedidas	160.014.749,14	130.841.344,62



**Prefeitura Municipal de Uberaba
Controladoria Geral**

Município de Uberaba MG

Prestação de Contas Anual ao TCEMG - Exercício de 2018

Quadro de Desembolso de Pessoal e Demais Despesas Por Função - Exercício de 2018

	Exercício Atual	Exercício Anterior
Legislativa	26.544.478,91	22.324.272,23
Essencial à Justiça	376.450,77	564.340,88
Administração	120.616.209,14	107.985.195,91
Segurança Pública	214.276,00	38.689,13
Assistência Social	14.575.818,48	12.197.281,71
Previdência Social	57.118.956,98	48.249.230,94
Saúde	159.572.848,37	148.043.021,51
Trabalho	55.820,44	59.484,75
Educação	195.428.810,85	176.301.358,90
Cultura	2.715.118,20	1.087.300,65
Direitos da Cidadania	100.450,97	208.404,47
Urbanismo	55.163.980,62	58.244.465,24
Habitação	6.930,00	240.966,41
Saneamento	91.208.769,66	93.031.357,62
Gestão Ambiental	2.375.390,89	2.157.240,48
Ciência e Tecnologia	157.469,48	166.989,15
Agricultura	171.546,79	195.725,60
Comércio e Serviço	116.364,83	110.425,74
Comunicações	3.422.908,08	2.033.275,08
Desporto e Lazer	725.016,40	334.241,50
Total dos Desembolsos de Pessoal e Demais Despesas por função	730.667.615,86	673.573.267,90

Município de Uberaba MG

Prestação de Contas Anual ao TCEMG - Exercício de 2018

Quadro de Juros e Encargos da Dívida - Exercício de 2018

	Exercício Atual	Exercício Anterior
Juros sobre a Dívida por Contrato Interna	5.028.259,88	5.203.749,71
Outros Encargos sobre a Dívida por Contrato Interna	1.676.684,47	1.578.462,61
Despesas de Exercícios Anteriores	41.349,46	0,00
Juros sobre a Dívida por Contrato	2.018.647,17	1.812.564,55
Total dos Juros e Encargos da Dívida	8.764.940,98	8.594.776,87

A Demonstração do Fluxo de Caixa permite contribuir para a transparência da gestão pública, pois permite um melhor gerenciamento e controle financeiro dos órgãos e entidades do setor público. Essa demonstração é, também, um importante instrumento de avaliação da gestão pública, pois, segundo o MCASP, permite ferir, em nível macro, quais foram as decisões de alocação de recursos na



**Prefeitura Municipal de Uberaba
Controladoria Geral**

prestação de serviços públicos, em investimentos e financiamentos, além de permitir a verificação de como a administração influenciou na liquidez da entidade, de forma a prevenir insolvência futura.

4.1. Fluxo Líquido das Atividades Operacionais

*O fluxo líquido das atividades operacionais evidencia quanto o Governo Municipal gerou de caixa suficiente para amortizar dívidas, manter a capacidade de expansão das despesas com recursos próprios gerados pelas operações e fazer novos investimentos. Pode-se observar que o município teve um acréscimo de caixa no montante de **R\$ 88.283.162,90** (oitenta e oito milhões, duzentos e oitenta e três mil, cento e sessenta e dois reais e noventa centavos), ou seja, os ingressos financeiros foram superiores aos desembolsos.*

*Os ingressos financeiros do fluxo operacional somam **R\$ 1.258.289.216,50** (um bilhão, duzentos e cinquenta e oito milhões, duzentos e oitenta e nove mil, duzentos e dezesseis reais e cinquenta centavos), sendo seus valores mais relevantes referentes às Transferências Correntes Recebidas, no montante de **R\$ 572.592.796,99** (quinhentos e setenta e dois milhões, quinhentos e noventa e dois mil, setecentos e noventa e seis reais e noventa e nove centavos).*

*Já os desembolsos do fluxo operacional somam **R\$ 1.170.006.053,60** (um bilhão, cento e setenta milhões, seis mil, cinquenta e três reais e sessenta centavos), sendo seus valores mais relevantes referentes à pessoal e demais despesas, no montante de **R\$ 730.667.615,86** (setecentos e trinta milhões, seiscentos e sessenta e sete mil, seiscentos e quinze reais e oitenta e seis centavos) e outros desembolsos operacionais no montante de **R\$ 270.558.747,62** (duzentos e setenta milhões, quinhentos e cinquenta e oito mil, setecentos e quarenta e sete reais e sessenta e dois centavos).*



**Prefeitura Municipal de Uberaba
Controladoria Geral**

4.2. Fluxo Líquido das Atividades de Investimentos

O fluxo líquido das atividades de investimentos foi deficitário em **R\$ 39.080.070,95** (trinta e nove milhões, oitenta mil, setenta reais e noventa e cinco centavos). Os ingressos financeiros do fluxo de investimentos somam **R\$ 605.446,02** (seiscentos e cinco mil, quatrocentos e quarenta e seis reais e dois centavos), que se refere à Alienação de Bens.

Já os desembolsos do fluxo de investimentos somam **R\$ 39.685.516,97** (trinta e nove milhões, seiscentos e oitenta e cinco mil, quinhentos e dezesseis reais e noventa e sete centavos), sendo seus valores mais relevantes referentes à aquisição de ativo não circulante, no montante de **R\$ 36.290.929,91** (trinta e seis milhões, duzentos e noventa mil, novecentos e vinte e nove reais e noventa e um centavos).

4.3. Fluxo Líquido das Atividades de Financiamentos

O fluxo líquido das atividades de financiamento gerou um acréscimo de caixa de **R\$ 9.713.127,01** (nove milhões, setecentos e treze mil, cento e vinte e sete reais e um centavo). Os ingressos financeiros do fluxo de financiamento somam **R\$27.923.943,65** (vinte e sete milhões, novecentos e vinte e três mil, novecentos e quarenta e três reais e sessenta e cinco centavos), sendo seus valores mais relevantes referentes às operações de créditos, no montante de **R\$ 15.321.785,78** (quinze milhões, trezentos e vinte e um mil, setecentos e oitenta e cinco reais e setenta e oito centavos).

Já os desembolsos do fluxo de financiamento somam **R\$ 18.210.816,64** (dezoito milhões, duzentos e dez mil, oitocentos e dezesseis reais e sessenta e quatro centavos).



**Prefeitura Municipal de Uberaba
Controladoria Geral**

4.4. Quociente da Capacidade de Amortização da Dívida

$$QCAD = \frac{\text{Caixa Líquido Gerado nas Operações}}{\text{Total do Passivo}}$$

$$QCAD = \frac{88.283.162,90}{1.185890.677,13} = 0,0744$$

O **Quociente da Capacidade de Amortização da Dívida** demonstra a relação entre o Resultado do Caixa Líquido das Atividades das Operações e o Total do Passivo, o que possibilita demonstrar o quanto de recursos foi gerado pelo Município para quitar o total de suas obrigações de curto e longo prazo. Como demonstrado, o caixa líquido corresponde a **7,44%** (sete vírgula quarenta e quatro por cento) do total do Passivo.

5. Análise do Cumprimento dos Limites e Condições para a Realização de Operações de Crédito

As Operações de Crédito realizadas no exercício de 2018 foram autorizadas através da Lei nº. 12.756/2017 (LOA), conforme art. 32, §1º, I, da Lei de Responsabilidade Fiscal e obedeceram aos limites previstos na Resolução 43/01 de 21/12/2001, do Senado Federal, os quais se destacam a seguir.



**Prefeitura Municipal de Uberaba
Controladoria Geral**

Município de Uberaba MG

Prestação de Contas Anual do TCEMG - Exercício de 2018

Demonstrativo das Operações de Crédito Realizadas no Exercício de 2018

Títulos	Valores em R\$	
A = Receita Corrente Líquida	990.560.583,95	
B = Operações de Crédito Realizadas em 2018	15.321.785,78	
C = Despesas de Capital Realizadas em 2018	66.721.177,02	
D = Total Amortizações, Juros e Encargos da Dívida Consolidada Realizada em 2018	37.450.405,01	

Títulos	Limite Máximo	Realizado
Realização de Operações de Crédito quanto à $RCL\{B/A\}*100\}$	20,00%	1,55%
Comprometimento Anual com Amortizações, Juros e Encargos da Dívida $\{(D/A)*100\}$	11,50%	3,78%
Realização de Operações de Crédito em Relação à Despesa de Capital $\{(B/C*100)\}$, exceto Operações de Crédito Realizadas de Acordo com o art. 167, III da CF.	100,00%	22,96%

As Operações de Crédito realizadas no exercício financeiro de 2018 totalizaram o valor de **R\$ 15.321.785,78** (quinze milhões, trezentos e vinte e um mil, setecentos e oitenta e cinco reais e setenta e oito centavos), ou seja, o que corresponde a **1,55%** da Receita Corrente Líquida. Portanto, o **percentual realizado foi inferior** ao limite máximo de **20,00%** da receita corrente líquida.

O comprometimento anual com amortizações, juros e demais encargos da dívida consolidada, inclusive, relativos aos valores a desembolsar de operações de crédito já contratadas e a contratar, atingiu o percentual de **3,78%** (três vírgula setenta e oito por cento), ou seja, **não excedeu** a **11,5%** (onze vírgula cinco por cento) da receita corrente líquida.

As operações de crédito contratadas no exercício não ultrapassaram o montante de **R\$ 96.200.000,00** (noventa e dois milhões e duzentos mil reais) autorizados na Lei Orçamentária e, também, não superaram as despesas de capital fixadas na LOA no valor de **R\$ 297.215.401,80** (duzentos e noventa e sete milhões, duzentos e quinze mil, quatrocentos e um reais e oitenta centavos).



**Prefeitura Municipal de Uberaba
Controladoria Geral**

6. Análise dos Restos a Pagar

6.1. Demonstrativo de Execução dos Restos a Pagar

Município de Uberaba MG						
Prestação de Contas Anual ao TCEMG - Exercício de 2018						
Demonstrativo de Execução dos Restos a Pagar Não Processados						
Restos a Pagar Não Processados	Inscritos		Liquidados	Pagos	Cancelados	Saldo
	Em Exercícios Anteriores	Em 31 de Dezembro do Exercício Anterior				
(a)	(b)	(c)	(d)	(e)	(f) = (a+b-c-e)	
Despesas Correntes	11.178.501,53	25.998.111,03	21.567.830,00	21.205.086,10	24.927,35	15.946.599,11
Pessoal e Encargos Sociais	510.066,72	216.388,75	470.937,22	223.681,42	0,00	502.774,05
Juros e Encargos da Dívida	0,00	104.448,20	104.448,20	0,00	0,00	104.448,20
Outras Despesas Correntes	10.668.434,81	25.677.274,08	20.992.444,58	20.981.404,68	24.927,35	15.339.376,86
Despesas de Capital	5.153.641,43	10.933.445,62	7.710.264,44	7.709.770,45	0,00	8.377.316,60
Investimentos	5.111.389,54	10.476.228,81	7.253.047,63	7.252.553,64	0,00	8.335.064,71
Inversões Financeiras	41.250,89	226.666,23	226.666,23	226.666,23	0,00	41.250,89
Amortização da Dívida	1.001,00	230.550,58	230.550,58	230.550,58	0,00	1.001,00
Total	16.332.142,96	36.931.556,65	29.278.094,44	28.914.856,55	24.927,35	24.323.915,71

Demonstrativo de Execução dos Restos a Pagar Processados e Não Processados Liquidados					
Restos a Pagar Processados e Não Processados Liquidados	Inscritos		Pagos	Cancelados	Saldo
	Em Exercícios Anteriores	Em 31 de Dezembro do Exercício Anterior			
(a)	(b)	(c)	(d)	(e) = (a+b-c-d)	
Despesas Correntes	11.126.655,90	29.344.115,18	26.690.467,84	5.300,00	13.775.003,24
Pessoal e Encargos Sociais	3.218.633,16	10.435.510,10	9.447.601,92	0,00	4.206.541,34
Juros e Encargos da Dívida	93.091,73	229.325,31	322.417,04	0,00	0,00
Outras Despesas Correntes	7.814.931,01	18.679.279,77	16.920.448,88	5.300,00	9.568.461,90
Despesas de Capital	906.349,69	5.839.629,01	5.847.113,55	0,00	898.865,15
Investimentos	889.689,55	5.090.060,21	5.082.335,94	0,00	897.413,82
Inversões Financeiras	15.208,81	77.641,84	92.850,65	0,00	0,00
Amortização da Dívida	1.451,33	671.926,96	671.926,96	0,00	1.451,33
Total	12.033.005,59	35.183.744,19	32.537.581,39	5.300,00	14.673.868,39

A **Demonstração de Execução dos Restos a Pagar** evidencia, que foram inscritos no exercício de 2017 e em exercícios anteriores o montante em **Restos a Pagar Não Processados** o valor de **R\$ 53.263.699,61** (cinquenta e três milhões, duzentos e sessenta e três mil, seiscentos e noventa e nove reais e sessenta e um centavos) sendo que, no exercício de 2018 foram **Liquidados R\$ 29.278.094,44** (vinte e nove milhões, duzentos e setenta e oito mil, noventa e quatro reais e quarenta e quatro centavos), **Pagos** o valor de **R\$ 28.914.856,55** (vinte e oito milhões, novecentos e quatorze mil, oitocentos e cinquenta e seis reais e cinquenta e cinco centavos) e **Cancelados** o valor de **R\$ 24.927,35** (vinte e quatro mil,



**Prefeitura Municipal de Uberaba
Controladoria Geral**

novecentos e vinte e sete reais e trinta e cinco centavos), que corresponde a **54,97%**, **54,29%** e **0,05%** respectivamente do **total dos Restos a Pagar Não Processados** e inscritos em 2017 e exercícios anteriores.

O **Saldo** no final do exercício de 2018, dos **Restos a Pagar Não Processados** totaliza o valor de **R\$ 24.323.915,71** (vinte e quatro milhões, trezentos e vinte e três mil, novecentos e quinze reais e setenta e um centavos) correspondente a **45,67%** (quarenta e cinco vírgula sessenta e sete por cento) do total dos **Restos a Pagar Não Processados** inscritos no exercício de 2017 e exercícios anteriores.

A Execução dos Restos a Pagar Processados inscritos no exercício de 2017 e exercícios anteriores no montante de **R\$ 47.216.749,78** (quarenta e sete milhões, duzentos e dezesseis mil, setecentos e quarenta e nove reais e setenta e oito centavos), demonstra que foram **Pagos** no exercício de **2018** o valor de **R\$ 32.537.581,39** (trinta e dois milhões, quinhentos e trinta e sete mil, quinhentos e oitenta e um reais e trinta e nove centavos) e **Cancelados** o valor de **R\$ 5.300,00** (cinco mil, trezentos reais) o que representa **68,91%** e **0,01%** respectivamente do total dos **Restos a Pagar Processados** inscritos no exercício de 2017 e exercícios anteriores..

O **Saldo** no final do exercício de 2018, dos **Restos a Pagar Processados** totaliza o valor de **R\$ 14.673.868,39** (quatorze milhões, trezentos seiscentos e setenta e três mil, oitocentos e sessenta e oito reais e trinta e nove centavos) correspondente a **31,08%** dos **Restos a Pagar Processados** inscritos no exercício de 2017 e exercícios anteriores.



Prefeitura Municipal de Uberaba
Controladoria Geral

6.2. Demonstrativo dos Limites para Inscrição de Despesas em Restos a Pagar

Município de Uberaba MG			
Prestação de Contas Anual ao TCEMG - Exercício de 2018			
Limites para Inscrição de Despesas em Restos a Pagar			
Ativo Disponível	Valor (R\$)	Obrigações Financeiras	Valor (R\$)
Caixa e Equivalente a Caixa	158.790.277,96	Restos a Pagar Processados	69.600.226,21
		Restos a Pagar Não Processados	41.733.956,66
		Demais Despesas de Curto Prazo	232.149.285,37
Soma	158.790.277,96	Soma	343.483.468,24
Deficit	184.693.190,28	Superavit	0,00
Total	343.483.468,24	Total	343.483.468,24

A soma dos restos a pagar processados e não processados inscritos no final do exercício de 2018 que atingiu o montante de **R\$111.334.182,87** (cento e onze milhões, trezentos e trinta e quatro mil, cento e oitenta e dois reais e oitenta e sete centavos), sendo **R\$ 69.600.226,21** (sessenta e nove milhões, seiscentos três mil, duzentos e vinte e seis reais e vinte e um centavos) de **Restos a Pagar Processados** e **R\$ 41.733.956,66** (quarenta e um milhões, setecentos e trinta e três mil, novecentos e cinquenta e seis reais e sessenta e seis centavos) de **Restos a Pagar Não Processados**, que são inferiores ao saldo de caixa e equivalente de caixa, no entanto, quando adicionamos as demais despesas de curto prazo no total de **R\$232.149.285,37** (duzentos e trinta e dois milhões, cento e quarenta e nove mil, duzentos e oitenta e cinco reais e trinta e sete centavos) as obrigações financeiras apresentam um deficit de **R\$184.693.190,28** (cento e oitenta e quatro milhões, seiscentos e noventa e três mil, cento e noventa reais e vinte e oito centavos), que obriga a Administração a adotar nos exercícios seguintes procedimentos visando ao cumprimento dos preceitos estabelecidos pela Lei Complementar nº. 101/2000.



Prefeitura Municipal de Uberaba
Controladoria Geral

7. Receita Corrente Líquida do Município

Município de Uberaba MG		
Prestação de Contas Anual ao TCEMG - Exercício de 2018		
Receita Corrente Líquida do Município		
Código	Descrição	Valor
Receita Total		1.115.133.789,17
Código	Deduções de Receitas	83.396.484,24
92	(-) Retituições	2.321.158,62
95	(-) Deduções da Receita para Formação do FUNDEB	76.228.607,47
99	(-) Outras Deduções	4.846.718,15
Código	Exclusões de Receitas	41.176.720,98
7000.00.00	(-) Receita Corrente Intraorçamentária	371.974,91
1210.29.07	(-) Contribuições do Servidor Ativo Civil para o Regime Próprio de Previdência	21.982.702,59
1210.29.09	(-) Contribuições do Servidor Inativo Civil para o Regime Próprio de Previdência	834.486,13
1210.29.11	(-) Contribuições de Pensionista Civil para o Regime Próprio de Previdência	48.884,63
1210.29.15	(-) Contribuição Previdenciária em Regime de Parcelamento de Débitos - RPPS	4.070.520,12
1912.29.02	(-) Multas e Juros de Mora da Contribuição do Servidor para o Regime Próprio de Previdência	2.079.881,80
1922.10.00	(-) Compensações Financeiras ente o Regime Geral e os Regimes Próprios de Previdência dos Servidores	11.788.270,80
Total das Deduções e Exclusões de Receitas		124.573.205,22
Receita Corrente Líquida do Município (Base de Cálculo)		990.560.583,95

O Quadro Demonstrativo anterior apresenta o resultado da Receita Corrente Líquida do Município de Uberaba apurado por esta Controladoria Geral, que totalizou o montante de **R\$ 990.560.583,95** (novecentos e noventa milhões, quinhentos e sessenta mil, quinhentos e oitenta e três reais e noventa e cinco centavos) e se constitui na base de Cálculo para Apuração dos Percentuais Gastos com as Despesas de Pessoal por Poder, conforme determina o artigo 19, inciso III e artigo 20, inciso III, alíneas "a" e "b"; artigos 26 e 66 da Lei de Responsabilidade Fiscal nº 101/2000

No entanto, a Receita Corrente Líquida do Município apresentada no Relatório de Prestação de Contas do Município pela Secretaria de Fazenda no valor



Prefeitura Municipal de Uberaba
Controladoria Geral

de **R\$ 996.722.098,87** (novecentos e noventa e seis milhões, setecentos e vinte de dois mil, noventa e oito reais e oitenta e sete centavos) deixou de considerar no item “Exclusões de Receita” – o valor de **R\$ 6.161.514,92** (seis milhões, cento e sessenta e um mil, quinhentos e quatorze reais e noventa e dois centavos), que correspondente às Receitas:

- *Contribuição Previdenciária em Regime de Parcelamento de Débitos – RPPS – R\$4.070.520,12;*
- *Multas e Juros de Mora da Contribuição do Servidor para o Regime Próprio de Previdência R\$2.079.881,80;*
- *Parte da Receita Intraorçamentária – R\$11.113,00 (Transferências de Convênio – Intraorçamentária).*



**Prefeitura Municipal de Uberaba
Controladoria Geral**

**8. Análise da Observância dos Limites e Condições para Realização da
Despesa Total com Pessoal pelo Município**

Município de Uberaba - MG				
Prestação de Contas Anual ao TCEMG - Exercício de 2018				
Despesa com Pessoal por Poder - Exercício de 2018				
Código	Despesa	Poder Executivo	Poder Legislativo	Município
3.1.00.00	Pessoal e Encargos Sociais	463.426.110,53	21.811.125,77	485.237.236,30
3.1.90.00	Aplicações Diretas	443.622.238,68	21.439.965,40	465.062.204,08
3.1.90.01	Aposentadorias, Reserva Remunerada e Reformas	50.651.115,72	0,00	50.651.115,72
3.1.90.03	Pensões	8.550.976,68	0,00	8.550.976,68
3.1.90.04	Contratação por Tempo Determinado	49.161.533,90	0,00	49.161.533,90
3.1.90.05	Outros Benefícios Previdenciários	5.757.661,86	0,00	5.757.661,86
3.1.90.11	Vencimentos e Vantagens Fixas - Pessoal Civil	258.592.540,70	19.313.127,24	277.905.667,94
3.1.90.13	Obrigações Patronais	10.833.964,52	2.126.838,16	12.960.802,68
3.1.90.16	Outras Despesas Variáveis - Pessoal Civil	24.701.134,07	0,00	24.701.134,07
3.1.90.91	Sentenças Judiciais	102.642,02	0,00	102.642,02
3.1.90.92	Despesas de Exercícios Anteriores	29.835.120,76	0,00	29.835.120,76
3.1.90.94	Indenizações e Restituições Trabalhistas	5.435.548,45	0,00	5.435.548,45
3.1.91.00	Aplicação Direta Decorrente de Operações Entre Órgãos, Fundos e Entidades Integrantes dos Orçamentos Fiscal e da Seguridade Social	19.803.871,85	371.160,37	20.175.032,22
3.1.91.13	Obrigações Patronais	19.044.008,38	371.160,37	19.415.168,75
3.1.91.92	Despesas de Exercícios Anteriores	759.863,47		759.863,47
3.3.90.00	Outras Despesas Correntes	8.943.511,85	0,00	8.943.511,85
3.3.90.34	Outras Despesas Correntes de Pessoal Decorrentes de Contratos de Terceirização	8.943.511,85	0,00	8.943.511,85
Total da Despesa Bruta Com Pessoal		472.369.622,38	21.811.125,77	494.180.748,15

Exclusões da Despesa Total com Pessoal

Código	Despesa	Poder Executivo	Poder Legislativo	Município
319001	(-) Aposentadoria do RPPS	50.651.115,72	0,00	50.651.115,72
319003	(-) Pensões do RPPS	8.550.976,68	0,00	8.550.976,68
319005	(-) Outros Benefícios Previdenciários	5.757.661,86	0,00	5.757.661,86
319091	(-) Sentenças Judiciais Anteriores	102.642,02	0,00	102.642,02
319092	(-) Despesas de Exercícios Anteriores	29.835.120,76	0,00	29.835.120,76
31909401	(-) Indenizações por Demissão de Servidores e Empregados	5.218.279,82	0,00	5.218.279,82
319191	(-) Sentenças Judiciais Anteriores	0,00	0,00	0,00
319192	(-) Despesas de Exercícios Anteriores	759.863,47	0,00	759.863,47
Total das Exclusões		100.875.660,33	0,00	100.875.660,33
Total da Despesa Com Pessoal Para Fins de Apuração de Limite		371.493.962,05	21.811.125,77	393.305.087,82



**Prefeitura Municipal de Uberaba
Controladoria Geral**

Município de Uberaba - MG

Prestação de Contas Anual ao TCEMG - Exercício de 2018

Cálculo do Percentual da Receita Corrente Líquida do Município Gasto com Despesa de Pessoal Por Poder

Período - Exercício de 2018

Receita Corrente Líquida do Município (Receita Base de Cálculo)		R\$ 990.560.583,95		
Descrição	Executivo (54%)	Legislativo (6%)	Município (60%)	
Limite Permitido Pela Lei Complementar nº. 101/2000	534.902.715,33	59.433.635,04	594.336.350,37	
Total da Despesa Com Pessoal	371.493.962,05	21.811.125,77	393.305.087,82	
% Aplicado	37,50%	2,20%	39,70%	
% Excedente	0,00%	0,00%	0,00%	
Limite Prudencial de Gasto com Pessoal pelo Município	51,30%			

Conforme podemos verificar nos demonstrativos, que no exercício de 2018 a **Despesa com Pessoal do Poder Executivo do Município de Uberaba** foi da ordem de **R\$371.493.962,05** (trezentos e setenta e um milhões, quatrocentos e noventa e três mil, novecentos e sessenta e dois reais e cinco centavos), o que representa **37,50 %** (trinta e sete vírgula cinquenta por cento) da **Receita Corrente Líquida do Município** que totalizou **R\$ 990.560.583,95**(novecentos e noventa milhões, quinhentos e sessenta mil, quinhentos e oitenta e três reais e noventa e cinco centavos). Estando, portanto, abaixo do **limite legal**, que é **de 54,00%** (cinquenta e quatro por cento), ou seja, obedeceu aos limites percentuais estabelecidos pelo art. 20, III, b, da Lei de Responsabilidade Fiscal nº 101/2000.

O **Gasto com Pessoal Civil do Poder Legislativo do Município de Uberaba** no mesmo período foi de **R\$ 21.811.125,77** (vinte e um milhões, oitocentos e onze mil, cento e vinte e cinco reais e setenta e sete centavos), o que equivale ao percentual de **2,20%** da Receita Corrente Líquida do Município do exercício de 2018. Portanto, abaixo do limite legal de **6,00%**, ou seja, obedeceu aos limites percentuais estabelecidos pelo art. 20, III, a, da Lei de Responsabilidade Fiscal nº 101/2000.

O **Gasto Total com Pessoal pelo Município de Uberaba** resultado da soma do **Gasto com Pessoal do Poderes Executivo** com o **Gasto com Pessoal do Poder Legislativo** atingiu no exercício de 2018, o montante de **R\$ 393.305.087,82** (trezentos e noventa e três milhões, trezentos e cinco mil, oitenta e sete reais e oitenta e dois centavos), o que corresponde a **39,70%** da Receita Corrente Líquida do Município de 2018. Portanto, o **Gasto Total com Pessoal** ficou



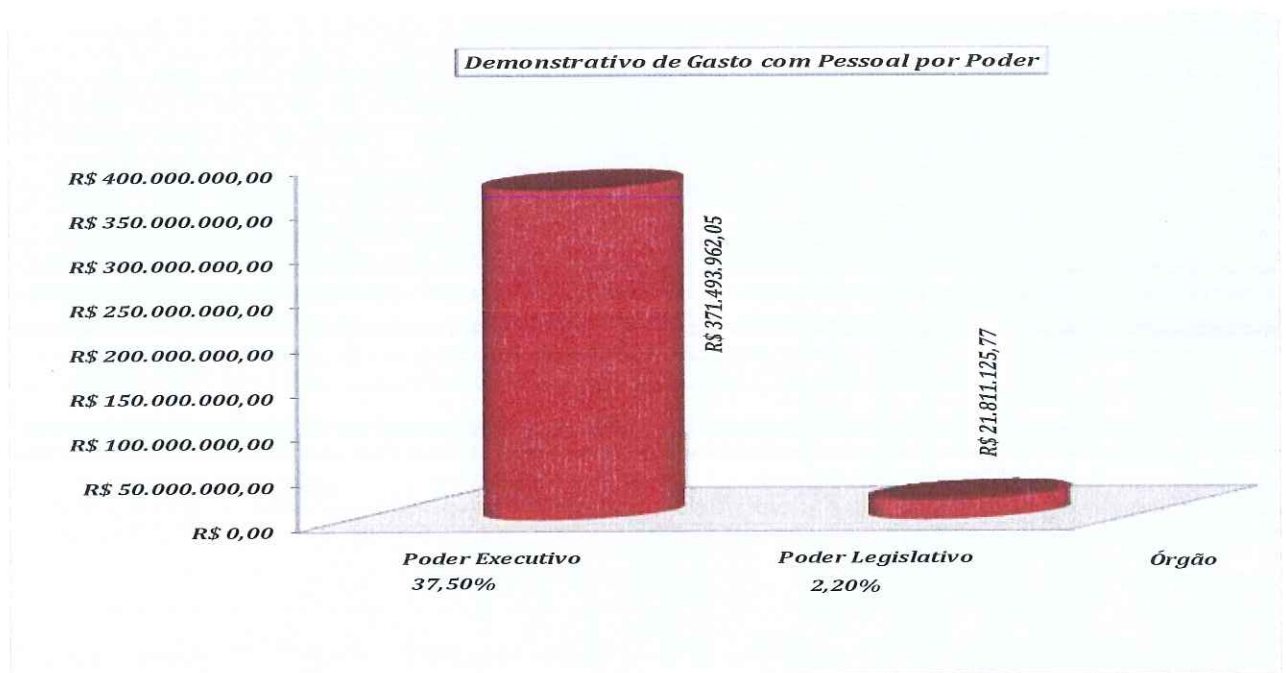
Prefeitura Municipal de Uberaba
Controladoria Geral

abaixo do percentual máximo de **60,00%**, ou seja, obedeceu aos limites percentuais estabelecidos pelo inciso III, do artigo 19, da Lei nº. 101/2000 e também, o **limite prudencial**, que é de **51,30%**, estabelecidos pelo caput do art. 22, da Lei de Responsabilidade Fiscal nº 101/2000.

Existe uma diferença de **R\$128.624,76** (cento e vinte e oito mil, seiscentos e vinte e quatro reais e setenta e seis centavo) entre o valor da despesa com pessoal constante do relatório de prestação de contas apresentado para análise igual a **R\$393.433.712,58** (trezentos e noventa e três milhões, quatrocentos e trinta e três mil, setecentos e doze reais e cinquenta e oito centavos), e o valor apurado por esta Controladoria no montante de **R\$393.305.087,82** (trezentos e noventa e três milhões, trezentos e cinco mil, oitenta e sete reais e oitenta e dois centavos), diferença essa, que corresponde a não exclusão do Total da Despesa Com Pessoal das seguintes despesas:

- Recursos Ordinários **R\$25.982,74** (vinte e cinco mil, novecentos e oitenta e dois reais e setenta e quatro centavos);
- Sentenças Judiciais **R\$ 102.642,02** (cento e dois mil, seiscentos e quarenta e dois reais e dois centavos).

8.1. Gráfico – Demonstrativo de Gastos com Pessoal por Órgão





Prefeitura Municipal de Uberaba
Controladoria Geral

9. Avaliação da Aplicação dos Recursos na Manutenção e Desenvolvimento do Ensino e no FUNDEB

9.1. Receita do Município – Base de Cálculo para Aplicação do Índice na Educação

Município de Uberaba - MG		
Prestação de Contas Anual ao TCEMG - Exercício de 2018		
Demonstrativo das Receitas e Despesas com Manutenção e Desenvolvimento do Ensino		
Apuração da Receita do Município - Base de Cálculo para Aplicação do Índice na Educação - Exercício de 2018		
Código	Descrição	Valor (R\$)
1	Receita de Impostos	
1.1	Receita Resultante do Imposto Sobre a Propriedade Predial e Territorial Urbana (IPTU)	
1112.02.00	Imposto Sobre a Propriedade Predial e Territorial Urbana	38.591.281,30
1911.38.00	Multas e Juros do Imposto Sobre a Propriedade Territorial Urbana - IPTU	711.944,74
1913.11.00	Multas e Juros de Mora da Dívida Ativa do IPTU	792.553,08
1931.11.00	Receita da Dívida Ativa do Imposto Sobre a Propriedade Territorial Urbana - IPTU	5.176.807,42
92111202	(-) Dedução - Imposto Sobre a Propriedade Pedial e Territorial Urbana - IPTU	-95.265,57
92191138	(-) Dedução - Multas e Juros Sobre o IPTU	-1.086,53
	Subtotal	45.176.234,44
1.2	Receita Resultante do Imposto Sobre Transmissão Inter Vivos (ITBI)	
1112.08.00	Imposto Sobre Transmissão "Inter Vivos" de Bens Imóveis e de Direitos Reais Sobre Imóveis	16.764.322,72
1911.39.00	Multas e Juros do Imposto Sobre a Transferência de Bens Imóveis - ITBI	911,16
1913.12.00	Multas e Juros de Mora da Dívida Ativa do ITBI	0,00
1931.12.00	Receita da Dívida Ativa do Imposto Sobre a Transferência de Bens Imóveis - ITBI	62,18
92111208	(-) Dedução - ITBI	-154.404,32
	Subtotal	16.610.891,74
1.3	Receita Resultante do Imposto Sobre Serviços de Qualquer Natureza (ISS)	
1113.05.01	Imposto Sobre Serviços de Qualquer Natureza - ISSQN	84.099.960,12
1911.40.00	Multas e Juros do Imposto Sobre Serviços - ISSQN	789.711,21
1913.13.00	Multas e Juros de Mora da Dívida Ativa do ISSQN	345.403,71
1931.13.00	Receita da Dívida Ativa do Imposto Sobre Serviços - ISSQN	2.344.583,64
92111300	(-) Dedução - Imposto Sobre Serviços de Qualquer Natureza - ISSQN	-2.037.215,31
	Subtotal	85.542.443,37
1.4	Receita Resultante do Imposto de Renda Retido na Fonte (IRRF)	
1112.04.31	Imposto de Renda Retido nas Fontes Sobre os Rendimentos do Trabalho	21.573.456,21
92111204	(-) Dedução - Imposto Sobre a Renda e Proventos de Qualquer Natureza	0,00
	Subtotal	21.573.456,21
1.5	Receita Resultante do Imposto Territorial Rural (ITR) (CF. ART. 153, §4º, Inciso III)	
11120100	Imposto Territorial Rural	0,00
	Subtotal	0,00
	Total Receita de Impostos	168.903.025,76
2	Receita de Transferências Constitucionais e Legais	
1721.01.02	Cota-Parte do Fundo de Participação dos Municípios	81.870.001,24
1721.01.05	Cota-Parte do Fundo do Imposto Sobre a Propriedade Territorial Rural	4.736.879,42
1721.36.00	Transferências Financeiras do ICMS - Desoneração - L.C. Nº 87/96	1.346.977,80
1722.01.01	Cota-parte do ICMS	233.734.375,57
1722.01.02	Cota-parte do IPVA	61.938.356,52
1722.01.04	Cota-parte do IPI Sobre Exportação	3.771.770,06
	Total Receita de Transferências Constitucionais e Legais	387.398.360,61
(A)	Total das Receitas (Base de Cálculo para Aplicação do Índice em Educação)	556.301.386,37
(B)	Aplicação Devida (Art. 212 da CR/88)	25,00% 139.075.346,59
(C)	Valor Aplicado	33,16% 184.462.833,47
(D)	Diferença Entre o Valor Aplicado e o Limite Constitucional (C - B)	8,16% 45.387.486,88



Prefeitura Municipal de Uberaba
Controladoria Geral

9.2. Demonstrativo da Despesa com a Manutenção e Desenvolvimento do Ensino (ART. 212 da Constituição Federal e Lei nº 9394/96 e Lei nº 9424/96)

Município de Uberaba - MG					
Prestação de Contas Anual ao TCEMG - Exercício de 2018					
Demonstrativo da Aplicação na Manutenção e Desenvolvimento do Ensino					
Fonte: 101 - Receitas de Impostos e de Transferências de Impostos Vinculados à Educação					
Função - Subfunção - Programa					
Exercício de 2018					
					Valor Pago
Código	Descrição	Valor Pago	Restos a Pagar Não Processados	Restos a Pagar Processados	Total
12	Educação				
122	Administração Geral				
0311	Gerenciamento Global da Educação	19.738.092,05	506.664,62	1.773.540,30	22.018.296,97
0464	Desenvolvimento Profissional em Educação	17.250,00	393,64	12.715,27	30.358,91
0465	Educação de Qualidade para Todos	1.648.736,49	136.611,63	249.302,40	2.034.650,52
	Subtotal	21.404.078,54	643.669,89	2.035.557,97	24.083.306,40
361	Ensino Fundamental				
0463	Escola Viva - Prédios e Equipamentos Escolares	47.311,40	82.403,20	74.637,35	204.351,95
0465	Educação de Qualidade para Todos	42.108.881,89	403.272,49	8.782.919,85	51.295.074,23
0466	Transporte Escolar	9.927.592,07	15.348,01	915.962,82	10.858.902,90
	Subtotal	52.083.785,36	501.023,70	9.773.520,02	62.358.329,08
365	Educação Infantil				
0463	Escola Viva - Prédios e Equipamentos Escolares	240.927,76	105.407,61	1.248,86	347.584,23
0465	Educação de Qualidade para Todos	28.353.971,84	320.042,83	7.690.696,63	36.364.711,30
0466	Transporte Escolar	255.511,97	18,32	104.781,68	360.311,97
	Subtotal	28.850.411,57	425.468,76	7.796.727,17	37.072.607,50
	Total	102.338.275,47	1.570.162,35	19.605.805,16	123.514.242,98
	Descrição				Valor
	Valor Pago (A)				102.338.275,47
	Contribuição ao FUNDEB - art. 1, Lei Federal nº. 11.494/07 -				76.228.607,47
	Restos a Pagar Inscritos no Exercício (B)				21.175.967,51
	Subtotal (C = A + FUNDEB + B)				199.742.850,45
	Disponibilidade de Caixa (D)				56.300,51
	Valores Comprometidos com Restos a Pagar de Exercícios Anteriores (E)				7.907.508,86
	Valores Restituíveis a Recolher (F)				3.367.158,36
	Valores Restituíveis Registrados no Ativo Financeiro (G)				1.278.600,57
	Saldo de Disponibilidade de Caixa (H = D - E - F + G)				-9.939.766,14
	Restos a Pagar (processados e não processados) inscritos sem disponibilidade de caixa (I = B - H)				31.115.733,65
	Restos a Pagar de Exercícios Anteriores sem disponibilidade de caixa pagos exercício atual (consulta 932.736) (J)				15.835.716,67
	Total Aplicado (K = C - I + J)				184.462.833,47



Prefeitura Municipal de Uberaba
Controladoria Geral

O Município de Uberaba aplicou na Manutenção e Desenvolvimento do Ensino no exercício de 2018, conforme quadros demonstrativos anteriores, o valor de **R\$ 184.462.833,47** (cento e oitenta e quatro milhões, quatrocentos e sessenta e dois mil, oitocentos e trinta e três reais e quarenta e sete centavos) o que correspondente a **33,16%** do Total da Receita Base de Cálculo que registrou no mesmo período o montante de **R\$ 556.301.386,37** (quinhentos e cinquenta e seis milhões, trezentos e um mil, trezentos e oitenta e seis reais e trinta e sete centavos), portanto o Município de Uberaba no exercício de 2018 atendeu ao disposto no art. 212 da Constituição da República, Emenda Constitucional nº. 53/06, art. 69 da Lei nº. 9.394/1996 e Lei nº. 11.494/2007, que exige o gasto mínimo de **25,00%** ao final do exercício.

Existe uma diferença de **R\$ 26,22** (vinte e seis reais vírgula vinte e dois centavos) entre o valor do Total da Receita base de cálculo do percentual a ser aplicado no ensino constante do relatório de prestação de contas apresentado pela Secretaria da Fazenda para análise igual a **R\$556.301.412,59** (quinhentos e cinquenta e seis milhões, trezentos e um mil, quatrocentos e doze reais e cinquenta e nove centavos), e o valor apurado por esta Controladoria no montante de **R\$556.301.386,37** (quinhentos e cinquenta e seis milhões, trezentos e um mil, trezentos e oitenta e seis reais e trinta e sete centavos), que corresponde à Restituições de ISSQN, diferença essa insignificante em relação à apuração do percentual de aplicação no ensino.

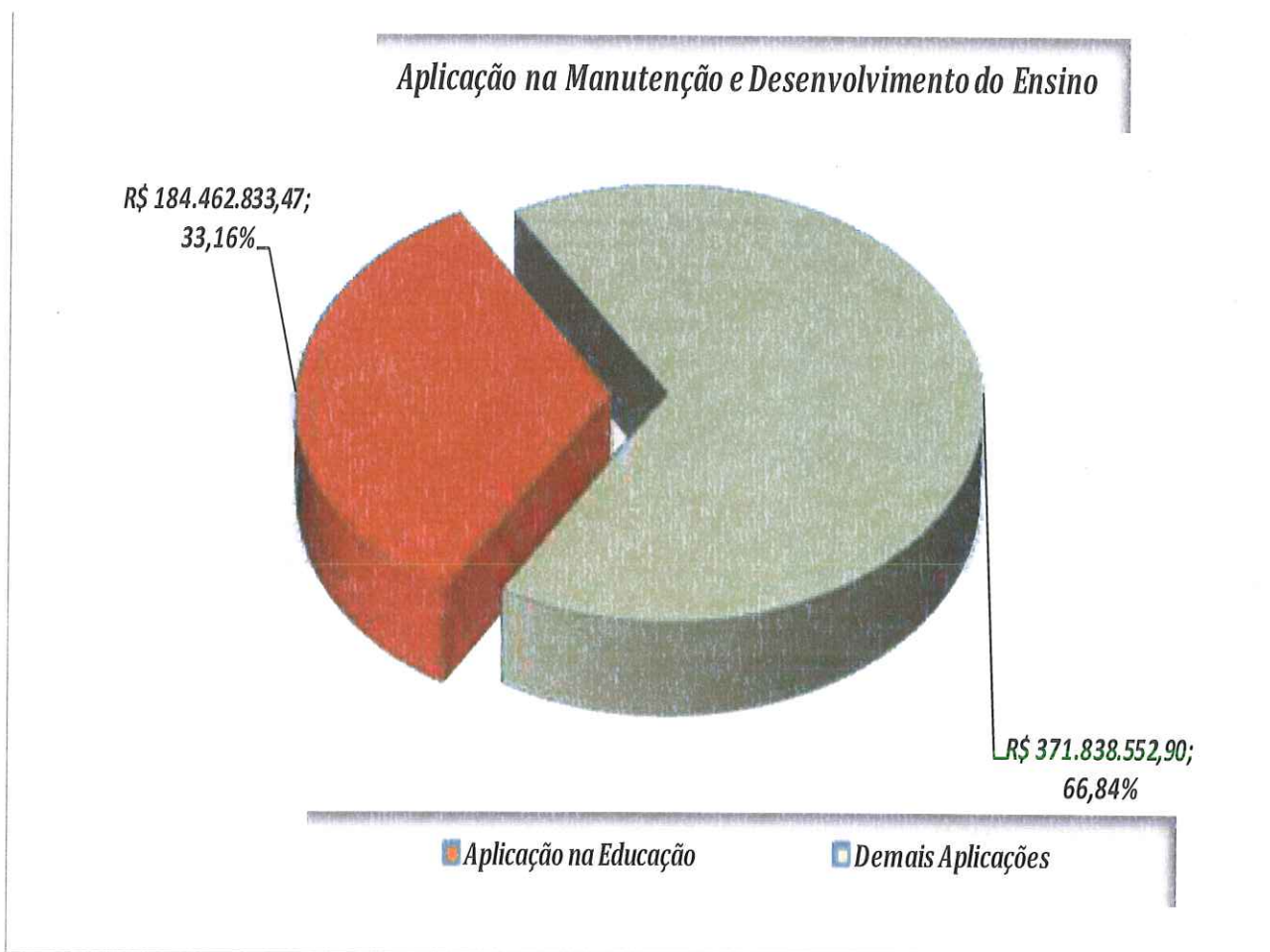
Existe, ainda, uma diferença de **R\$7.493.911,52** (sete milhões, quatrocentos e noventa e três mil, novecentos e onze reais e cinquenta e dois centavos) entre o valor aplicado no ensino constante do relatório de prestação de contas apresentado pela Secretaria da Fazenda para análise igual a **R\$176.968.921,95** (cento e setenta e seis milhões, novecentos e sessenta e oito mil, novecentos e vinte e um reais e noventa e cinco centavos), e o valor apurado por esta Controladoria no montante de **R\$ 184.462.833,47** (cento e oitenta e quatro milhões, quatrocentos e sessenta e dois mil, oitocentos trinta e três reais e quarenta e sete centavos). O percentual aplicado no ensino apurado pela Secretaria da Fazenda constante do relatório de prestação de contas é **31,81%** e o percentual apurado por esta Controladoria conforme dados extraídos dos relatórios do sistema



Prefeitura Municipal de Uberaba
Controladoria Geral

informatizado de contabilidade foi de **33,16%**. Diferença que não interfere no resultado da aplicação no ensino, visto que o Município aplicou o índice acima gasto mínimo de **25,00%** (vinte e cinco por cento) ao final do exercício.

9.2.1. Gráfico – Aplicação na Manutenção e Desenvolvimento do Ensino





Prefeitura Municipal de Uberaba
Controladoria Geral

9.3. Aplicação dos Recursos do FUNDEB – Fundo de Manutenção e Desenvolvimento da Educação Básica e de Valorização dos Profissionais de Educação

Município de Uberaba - MG
Prestação de Contas Anual ao TCEMG - Exercício de 2018
Fundo de Manutenção e Desenvolvimento da Educação Básica e de Valorização dos Profissionais da Educação - FUNDEB

Fonte: 118 - Transferências do Fundeb (Aplicação Remuneração Prof. Magistério em Exercício Educação Básica)

Fonte: 119 - Transferências do Fundeb (Aplicação em Outras Despesas da Educação Básica)

Demonstrativo dos Recursos Recebidos e Sua Aplicação - Anexo III - Exercício de 2018

I - Recursos

Natureza da Receita		Até o Bimestre
Remuneração de Depósitos Bancários e Aplicações Financeiras		
1.3.2.5.01.02.00	Receita de Remuneração de Depósitos Bancários de Recursos Vinculados - FUNDEB	132.280,89
Transferências Intergovernamentais		
1.7.2.4.01.00.00	Transferências de Recursos do FUNDEB	72.725.971,00
Diversas Variações Patrimoniais Aumentativas		
1.9.2.2.99.52.01	Restituições Diversas PMU - Recursos FUNDEB	177.373,04
Recursos Não Aplicados		4.526.459,73
Total de Recursos FUNDEB		77.562.084,66

II - Aplicação na Educação Básica Pública

Exercício de 2018					
Função	Subfunções	Programas	Remuneração dos		Total Gasto no Exercício de 2018 (60% + 40%)
			Profissionais do Magistério da Educação Básica em Efetivo Exercício 60% (Fontes: 118 e 218)	Outras Despesas da Educação Básica - 40% (Fontes: 119 e 2019)	

12 Educação

122 - Administração Geral				3.161.749,43	3.161.749,43
465 - Educação de Qualidade para Todos			0,00	3.161.749,43	3.161.749,43
361 - Ensino Fundamental			47.773.631,98	1.231.268,18	49.004.900,16
463 - Escola Viva - Prédios e Equipamentos			0,00	199.690,23	199.690,23
465 - Educação de Qualidade para Todos			47.773.631,98	1.031.577,95	48.805.209,93
365 - Educação Infantil			46.405.026,01	618.564,40	47.023.590,41
463 - Escola Viva - Prédios e Equipamentos			0,00	0,00	0,00
465 - Educação de Qualidade para Todos			46.405.026,01	618.564,40	47.023.590,41
366 - Educação de Jovens e Adultos			0,00	32.870,50	32.870,50
465 - Educação de Qualidade para Todos			0,00	32.870,50	32.870,50
Subtotal Valor Pago (B)			94.178.657,99	5.044.452,51	99.223.110,50

Gastos Com Profissionais do Magistério da Educação Básica em Efetivo Exercício		
Descrição	Percentual	Valor (R\$)
Receita Total do FUNDEB	100%	77.562.084,66
Percentual e Valor Legal Mínimo a Ser Aplicado em Remuneração dos Profissionais do Magistério da Educação Básica em Efetivo Exercício - 60% (Fontes 118 e 218) no Exercício de 2018	60%	46.537.250,80
Percentual e Valor Aplicado em Remuneração dos Profissionais do Magistério da Educação Básica em Efetivo Exercício - 60% (Fontes 118 e 218) no Exercício de 2018	121,42%	94.178.657,99



Prefeitura Municipal de Uberaba
Controladoria Geral

Conforme demonstrado no quadro anterior o Município de Uberaba aplicou no exercício de 2018 o valor de **R\$ 94.178.657,99** (noventa e quatro milhões, cento e setenta e oito mil, seiscentos e cinquenta e sete reais e noventa e nove centavos) com a remuneração dos profissionais do magistério da educação básica em efetivo exercício de suas atividades na rede, o correspondente a **121,42%** (cento e vinte e oito vírgula noventa e cinco por cento) do total das receitas recebidas pelo Fundo, portanto os gastos com a remuneração dos Profissionais do Magistério com recursos do FUNDEB superaram o limite mínimo de **60,00%** do total dos recursos do fundo, assim, o município atendeu ao que determina o art. 22 da Lei nº. 11.494/2007.

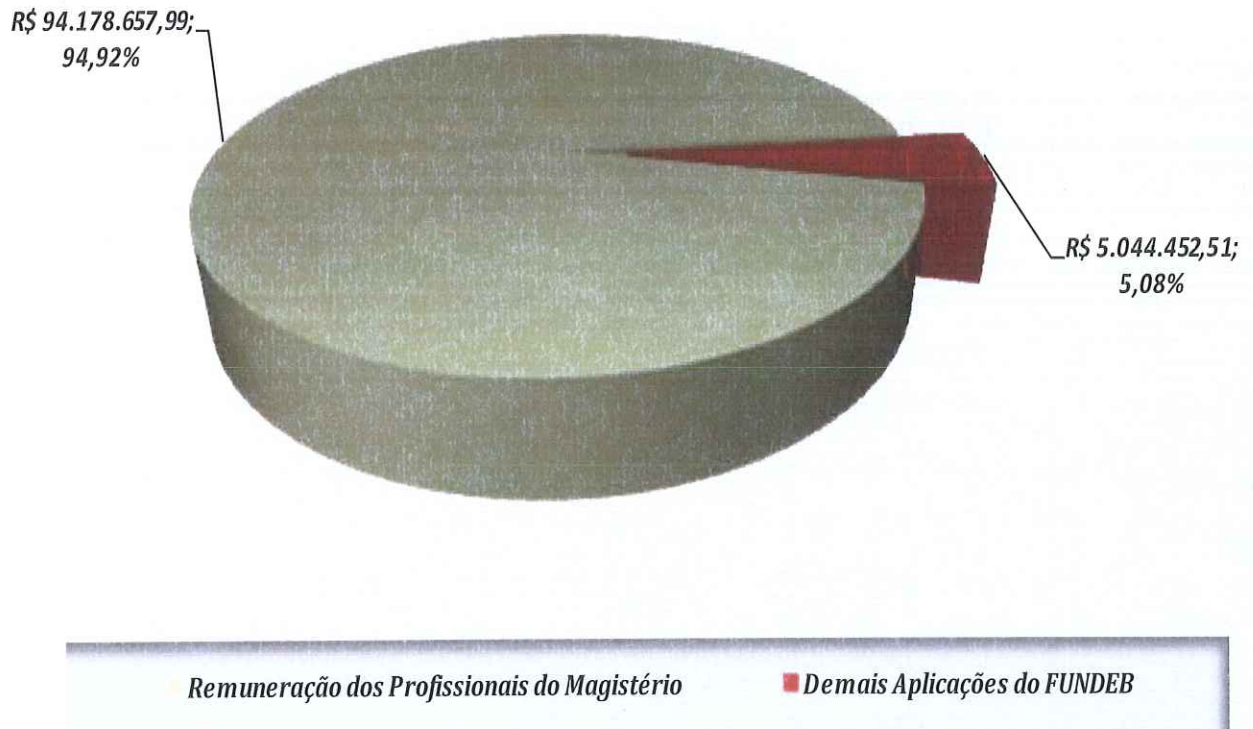
Existe uma diferença de **R\$1.067.501,83** (um milhão, sessenta e sete mil, quinhentos e um reais e oitenta e três centavos) entre o valor Gasto com Profissionais do Magistério da Educação Básica em Efetivo Exercício constante do relatório de prestação de contas apresentado pela Secretaria da Fazenda para análise igual a **R\$93.111.156,16** (noventa e três milhões, cento e onze mil, cento e cinquenta e seis reais e dezesseis centavos), e o valor apurado por esta Controladoria no montante de **R\$ 94.178.657,99** (noventa e quatro milhões, cento e setenta e oito mil, seiscentos e cinquenta e sete reais e noventa e nove centavos). O percentual aplicado no ensino apurado pela Secretaria da Fazenda constante do relatório de prestação de contas é **120,05%** e o percentual apurado por esta Controladoria conforme dados extraídos dos relatórios do sistema informatizado de contabilidade foi de **121,42%**. Diferença que não interfere no resultado da aplicação, visto que o Município aplicou o índice acima do gasto mínimo de **60,00%** (sessenta por cento) ao final do exercício.



**Prefeitura Municipal de Uberaba
Controladoria Geral**

9.3.1. Gráfico – Aplicação dos Recursos do FUNDEB

Aplicação dos Recursos do FUNDEB - Exercício de 2018



Conforme determina o parágrafo único, do art. 27, da Lei 11.497/2007, a prestação de contas está instruída com o parecer conclusivo do conselho acerca da aplicação dos recursos do FUNDEB.

O Conselho do FUNDEB, instituído pela Lei Municipal nº. 10.140/2007, no uso de suas atribuições e em observância à Instrução Normativa nº. 13/2008, desse Egrégio Tribunal de Contas do Estado de Minas Gerais, que se refere à aplicação Recursos Financeiros na Manutenção e Desenvolvimento de Ensino – FUNDEB, pertinente às contas do exercício de 2018, sendo responsável pela Gestão Municipal, a Senhora Raquel Beatriz Dias de Oliveira – Presidente do Conselho de Acompanhamento do FUNDEB, que apresentou parecer conclusivo pela Regularidade com Ressalvas da Análise da Prestação de Contas acerca da Aplicação dos Recursos do FUNDEB pelo Município de Uberaba.



**Prefeitura Municipal de Uberaba
Controladoria Geral**

10. Demonstrativo da Aplicação nas Ações e Serviços Públicos de Saúde Art. 198, § 2º, III da Constituição Federal

Conforme estabelece o artigo 198, §2.º, III, da Constituição da República de 1988 e Lei Complementar nº 141 de 2012, o limite a ser aplicado nas ações e serviços públicos de saúde deverá ser equivalente a, no mínimo, **15%** (quinze por cento) do produto da arrecadação dos impostos e transferências.

10.1. Demonstrativo da Aplicação nas Ações e Serviços Públicos de Saúde Art. 198, § 2º, III da Constituição Federal



Prefeitura Municipal de Uberaba Controladoria Geral

Município de Uberaba - MG

Prestação de Contas Anual ao TCEMG - Exercício de 2018

Demonstrativo das Receitas e Despesas com Ações e Serviços Públicos de Saúde - Exercício de 2018

Código	Descrição	Valor (R\$)
1	Receita de Impostos	
1.1	Receita Resultante do Imposto Sobre a Propriedade Predial e Territorial Urbana (IPTU)	
1112.02.00	Imposto Sobre a Propriedade Predial e Territorial Urbana	38.591.281,30
1911.38.00	Multas e Juros do Imposto Sobre a Propriedade Territorial Urbana - IPTU	711.944,74
1913.11.00	Multas e Juros de Mora da Dívida Ativa do IPTU	792.553,08
1931.11.00	Receita da Dívida Ativa do Imposto Sobre a Propriedade Territorial Urbana - IPTU	5.176.807,42
92111202	(-) Dedução - Imposto Sobre a Propriedade Predial e Territorial Urbana - IPTU	-95.265,57
92191138	(-) Dedução - Multas e Juros Sobre o IPTU	-1.086,53
	Subtotal	45.176.234,44
1.2	Receita Resultante do Imposto Sobre Transmissão Inter Vivos (ITBI)	
1112.08.00	Imposto Sobre Transmissão "Inter Vivos" de Bens Imóveis e de Direitos Reais Sobre Imóveis	16.764.322,72
1911.39.00	Multas e Juros do Imposto Sobre a Transferência de Bens Imóveis - ITBI	911,16
1913.12.00	Multas e Juros de Mora da Dívida Ativa do ITBI	0,00
1931.12.00	Receita da Dívida Ativa do Imposto Sobre a Transferência de Bens Imóveis - ITBI	62,18
92111208	Dedução - ITBI	-154.404,32
	Subtotal	16.610.891,74
1.3	Receita Resultante do Imposto Sobre Serviços de Qualquer Natureza (ISS)	
1113.05.01	Imposto Sobre Serviços de Qualquer Natureza - ISSQN	84.099.960,12
1911.40.00	Multas e Juros do Imposto Sobre Serviços - ISSQN	789.711,21
1913.13.00	Multas e Juros de Mora da Dívida Ativa do ISSQN	345.403,71
1931.13.00	Receita da Dívida Ativa do Imposto Sobre Serviços - ISSQN	2.344.583,64
92111300	Dedução - Imposto Sobre Serviços de Qualquer Natureza - ISSQN	-2.037.215,31
	Subtotal	85.542.443,37
1.4	Receita Resultante do Imposto de Renda Retido na Fonte (IRRF)	
1112.04.31	Imposto de Renda Retido nas Fontes Sobre os Rendimentos do Trabalho	21.573.456,21
92111204	Dedução - Imposto Sobre Sobre a Renda e Proventos de Qualquer Natureza	0,00
	Subtotal	21.573.456,21
1.5	Receita Resultante do Imposto Territorial Rural (ITR) (CF. ART. 153, §4º, Inciso III)	
11120100	Imposto Territorial Rural	0,00
	Subtotal	0,00
	Total Receita de Impostos	168.903.025,76
2	Receita de Transferências Constitucionais e Legais	
1721.01.02	Cota-Parte do Fundo de Participação dos Municípios	81.870.001,24
1721.01.05	Cota-Parte do Fundo do Imposto Sobre a Propriedade Territorial Rural	4.736.879,42
1721.36.00	Transferências Financeiras do ICMS - Desoneração - L.C. Nº 87/96	1.346.977,80
1722.01.01	Cota-parte do ICMS	233.734.375,57
1722.16.02	Cota-parte do IPVA	61.938.356,52
1722.01.04	Cota-parte do IPI Sobre Exportação	3.771.770,06
	Total Receita de Transferências Constitucionais e Legais	387.398.360,61
	Total das Receitas (Base de Cálculo para Aplicação do Índice em Ações e Serviços Públicos de Saúde)	556.301.386,37
Resumo da Aplicação das Ações e Serviços Públicos de Saúde		
Exercício 2018 - Descrição	Percentual	Valor (R\$)
(A) Receita Total Base de Cálculo	100,00%	556.301.386,37
(B) Aplicação Devida (art. 7º da LC nº 141/2012)	15,00%	83.445.207,96
(C) Percentual e Valor Aplicado no Exercício de 2018	19,65%	109.292.648,28
(D) Diferença entre o Valor Aplicado e o Limite Constitucional (C - B)		25.847.440,32
	Resíduo de Exercício Anterior	Valor (R\$)
(E) Valor não Aplicado de Exercício Anterior		0,00
(F) Aplicação no Exercício Atual Referente ao Resíduo do Exercício Anterior		0,00
(G) Diferença (F - E)		0,00



Prefeitura Municipal de Uberaba
Controladoria Geral

**10.2. Demonstrativo dos Gastos nas Ações e Serviços Públicos de Saúde por
Função, Subfunção e Programa**

Município de Uberaba - MG					
Prestação de Contas Anual ao TCEMG - Exercício de 2018					
Demonstrativo dos Gastos nas Ações e Serviços Públicos de Saúde (Art. 198, §2º, III da CR/88, LC 141/2012 e IN 05/2012)					
Fonte: 102 - Receitas de Impostos e de Transferências de Impostos Vinculados à Saúde					
Função - Subfunção - Programa					
Exercício de 2018					
Valor Pago					
Código	Descrição	Valor Pago	Restos a Pagar Não Processados	Restos a Pagar Processados	Total
10	Saúde				
122	Administração Geral	6.228.447,95	244.287,23	343.130,08	6.815.865,26
201	Gestão da Política de Saúde	6.228.447,95	244.287,23	343.130,08	6.815.865,26
301	Atenção Básica	35.710.838,79	725.598,89	1.804.498,75	38.240.936,43
497	Atenção Básica em Saúde	35.517.368,59	725.598,89	1.804.498,75	38.047.466,23
514	Investimentos nos Serviços de Saúde	193.470,20	0,00	0,00	193.470,20
302	Assistência Hospitalar e Ambulatorial	55.539.022,34	755.232,42	4.853.742,49	61.147.997,25
340	Sistema de Regulação Assistencial	0,00	0,00	0,00	0,00
498	Assistência de Média Alta Complexidade Amb/Hosp	54.925.121,96	755.232,42	4.853.742,49	60.534.096,87
514	Investimentos nos Serviços de Saúde	613.900,38	0,00	0,00	613.900,38
303	Suporte Profilático e Terapêutico	497.720,86	317.809,95	303.945,33	1.119.476,14
499	Assistência Farmacêutica	497.720,86	317.809,95	303.945,33	1.119.476,14
304	Vigilância Sanitária	2.124.393,97	4.676,92	49.899,43	2.178.970,32
324	Vigilância e Promoção da Saúde	2.124.393,97	4.676,92	49.899,43	2.178.970,32
305	Vigilância Epidemiológica	9.437.173,89	292.592,41	394.545,09	10.124.311,39
324	Vigilância e Promoção da Saúde	9.437.173,89	292.592,41	394.545,09	10.124.311,39
Total		109.537.597,80	2.340.197,82	7.749.761,17	119.627.556,79
Descrição					
Valor Pago (A)					109.537.597,80
Restos a Pagar Inscritos no Exercício (B)					10.089.958,99
Subtotal (C = A + B)					119.627.556,79
Disponibilidade de Caixa (D)					1.134.996,38
Valores Comprometidos com Restos a Pagar de Exercícios Anteriores (E)					10.290.148,23
Valores Restituíveis a Recolher (F)					3.907.815,88
Valores Restituíveis Registrados no Ativo Financeiro (G)					804.988,06
Saldo de Disponibilidade de Caixa (H = D - E - F + G)					-12.257.979,67
Restos a Pagar (Processados e Não Processados) inscritos sem disponibilidade de caixa (I = B - H)					22.347.938,66
Restos a Pagar de Exercícios Anteriores sem disponibilidade de caixa pagos no exercício atual (Consulta 932.736) (J)					12.013.030,15
Total Aplicado (K = C - I + J)					109.292.648,28



**Prefeitura Municipal de Uberaba
Controladoria Geral**

No exercício de 2018, o Município aplicou nas ações e serviços públicos de saúde, com recursos próprios, o valor de **R\$ 109.292.648,28** (cento e nove milhões, duzentos e noventa e dois mil, setecentos e quarenta e oito reais e vinte e oito centavos) o correspondente a **19,65%** do produto da arrecadação dos impostos a que se refere o art. 77, inciso III, do ADCT, com redação dada pelo art. 7º da EC nº. 29/2000, que totalizou o montante de **R\$ 556.301.386,37** (quinhentos e cinquenta milhões, trezentos e um mil, trezentos e oitenta e seis reais e trinta e sete centavos), portanto superou o limite mínimo de **15,00%** (quinze por cento) exigidos da Receita Base de Cálculo e, cumprir assim a exigência legal prevista no art. 198 §2º, III da CR/88, LC 141/2012 e IN TCEMG 05/2012.

Existe uma diferença de **R\$ 26,22** (vinte e seis vírgula vinte e dois reais) entre o valor do Total da Receita base de cálculo do percentual a ser aplicado nas Ações e Serviços Públicos de Saúde constante do relatório de prestação de contas apresentado pela Secretaria da Fazenda para análise igual a **R\$556.301.412,59** (quinhentos e cinquenta e seis milhões, trezentos e um mil, quatrocentos e doze reais e cinquenta e nove centavos), e o valor apurado por esta Controladoria no montante de **R\$556.301.386,37** (quinhentos e cinquenta e seis milhões, trezentos e um mil, trezentos e oitenta e seis reais e trinta e sete centavos), que corresponde à Restituições de ISSQN, diferença essa insignificante em relação à apuração do percentual de aplicação na saúde.

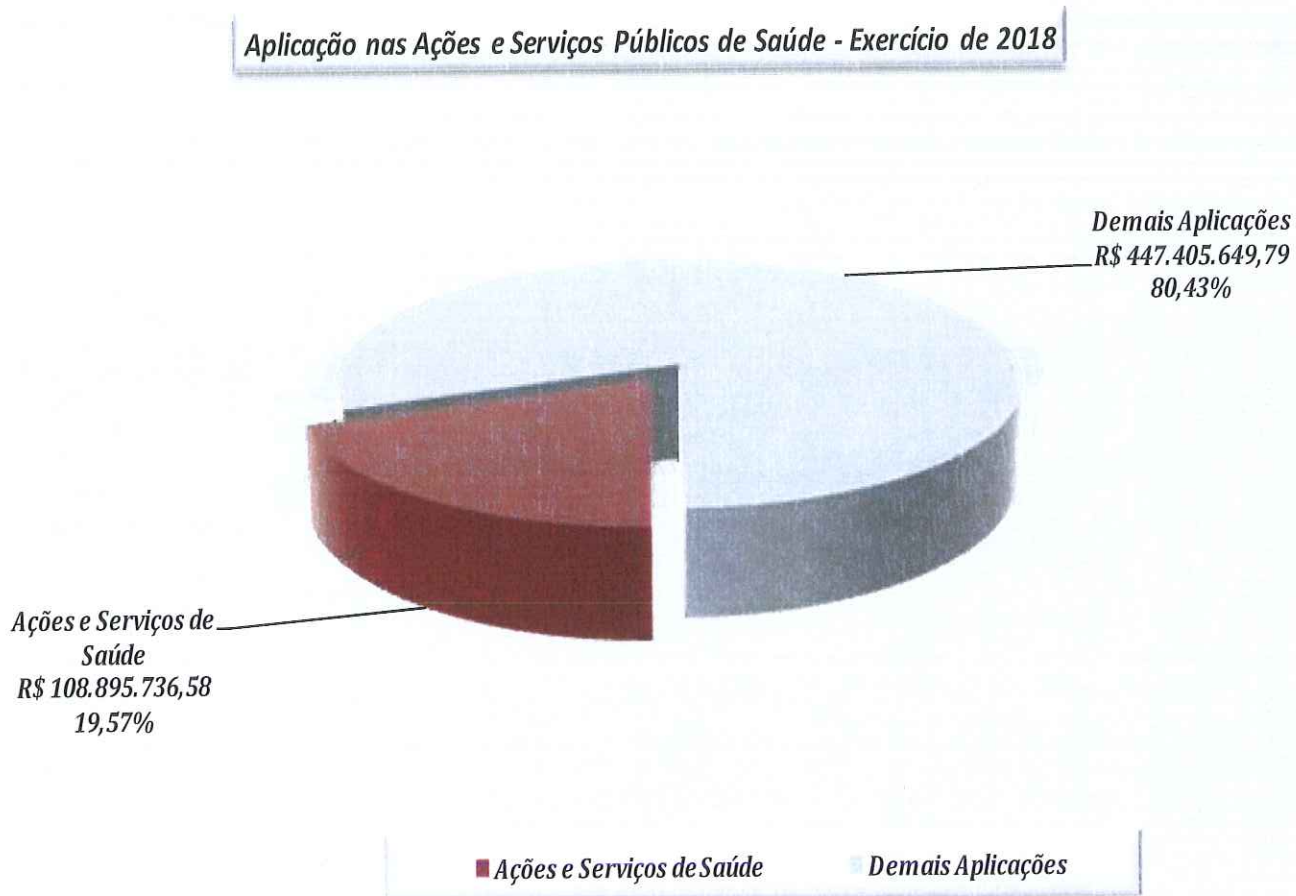
Existe uma diferença de **R\$1.465.928,04** (um milhão, quatrocentos e sessenta e cinco mil, novecentos e vinte e oito reais e quatro centavos) entre o valor da Aplicação das Ações e Serviços de Saúde constante do relatório de prestação de contas apresentado pela Secretaria da Fazenda para análise igual a **R\$112.552.797,59** (cento e doze milhões, quinhentos e cinquenta e dois mil, setecentos e noventa e sete reais e cinquenta e nove centavos), e o valor apurado por esta Controladoria no montante de **R\$ 109.292.648,28** (cento e nove milhões, duzentos e noventa e dois mil, seiscentos e quarenta e oito reais e vinte e oito centavos). O percentual aplicado nas Ações e Serviços de Saúde apurado pela Secretaria da Fazenda constante do relatório de prestação de contas é **20,23%** e o percentual apurado por esta Controladoria conforme dados extraídos dos relatórios do sistema informatizado de contabilidade foi de **19,65%**. Diferença que não interfere



**Prefeitura Municipal de Uberaba
Controladoria Geral**

no resultado da aplicação, visto que o Município aplicou o índice acima do gasto mínimo de 15,00% (quinze por cento) ao final do exercício.

10.2.1. Gráfico – Aplicação nas Ações e Serviços Públicos de Saúde no Exercício de 2018



10.3. Demonstrativo da Aplicação do Resíduo (art. 25 da LC 141/2012)

Não existe valor residual referente ao exercício de 2017 aplicado no exercício de 2018.

18



**Prefeitura Municipal de Uberaba
Controladoria Geral**

11. Análise da Observância do Disposto no Artigo 29-A da Constituição da República, referente ao Repasse Mensal de Recursos ao Poder Legislativo

11.1. Demonstrativo da Receita do Município – Base de Cálculo para Repasse do Duodécimo à Câmara Municipal de Uberaba – Exercício de 2018

Município de Uberaba - MG		
Prestação de Contas Anual ao TCEM - Exercício de 2018		
Repasses de Recursos ao Poder Legislativo no Exercício de 2018		
Base de Cálculo: Receita Arrecadada em 2017 - Emenda Constitucional nº. 58 de 23/09/2009		
1.1.0.0.00.00.00	Receita Tributária	R\$ 174.387.491,83
1.1.1.0.00.00.00	Impostos	R\$ 144.558.736,88
1.1.1.2.02.00.00	IPTU	R\$ 36.057.481,54
9.2.1.1.12.02.00	(-) Deduções IPTU - Restituições	-R\$ 83.032,65
1.1.1.2.04.31.00	IRRF	R\$ 15.355.117,13
9.2.1.1.12.04.00	(-) Deduções IRRF - Restituições	-R\$ 824.983,64
1.1.1.2.08.00.00	ITBI	R\$ 20.022.981,72
9.2.1.1.12.08.00	(-) Deduções ITBI - Restituições	-R\$ 285.968,08
1.1.1.3.05.00.00	ISSQN	R\$ 74.476.141,63
9.2.1.1.13.05.00	(-) Deduções ISSQN - Restituições	-R\$ 159.000,77
1.1.2.0.00.00.00	Taxas	R\$ 29.828.143,33
1.1.2.1.00.00.00	Taxas pelo Poder de Polícia	R\$ 2.091.753,75
9.2.1.1.21.00.00	(-) Deduções de taxas pelo poder de polícia	R\$ 0,00
1.1.2.2.00.00.00	Taxas pela Prestação de Serviços	R\$ 27.805.312,14
9.2.1.1.22.00.00	(-) Deduções de taxas pela Prestação de Serviços	-R\$ 68.922,56
1.1.3.0.00.00.00	Contribuição de Melhoria	R\$ 611,62
1.1.3.0.00.00.00	Contribuição de Melhoria	R\$ 611,62
	(-) Deduções de Contribuições de Melhoria	R\$ 0,00
1.7.0.0.00.00.00	Transferência Correntes	R\$ 358.355.707,48
1.7.2.1.00.00.00	Transferências da União	R\$ 81.592.068,16
1.7.2.1.01.02.00	Cota-Parte FPM	R\$ 76.730.292,76
1.7.2.1.36.00.00	Transferência Financeira ICMS Desoneração (LC 87/96)	R\$ 1.223.338,68
1.7.2.1.01.05.00	Cota-Parte ITR	R\$ 3.638.436,72
1.7.2.2.00.00.00	Transferências dos Estados	R\$ 276.763.639,32
1.7.2.2.01.01.00	Cota-Parte ICMS	R\$ 220.851.933,94
1.7.2.2.01.02.00	Cota-Parte IPVA	R\$ 52.615.159,38
1.7.2.2.01.04.00	Cota-parte IPI S/Exportação	R\$ 2.786.332,55
1.7.2.2.01.13.00	Cota-parte da CIDE	R\$ 510.213,45
1.9.1.1.00.00.00	Multas e Juros de Mora dos Tributos	R\$ 3.067.850,11
1.9.1.1.00.00.00	Multas e Juros de Mora dos Tributos	R\$ 3.067.850,11
1.9.1.1.00.00.00	Multas e Juros de Mora dos Tributos	R\$ 3.070.254,10
9.2.1.9.11.38.00	(-) Deduções de multas e juros sobre IPTU	-R\$ 2.367,99
9.2.1.9.11.40.00	(-) Deduções de multas e juros de mora do ISS Estimado	-R\$ 36,00
1.9.3.1.00.00.00	Receitas da Dívida Ativa Tributária	R\$ 13.119.990,90
1.9.3.1.00.00.00	Receitas da Dívida Ativa Tributária	R\$ 13.119.990,90
1.9.3.1.00.00.00	Receitas da Dívida Ativa Tributária	R\$ 13.119.990,90
	(-) Deduções de Receita da Dívida Ativa Tributária	R\$ 0,00
1.9.1.3.00.00.00	Multas e Juros de Mora da Dívida Ativa dos Tributos	R\$ 3.122.836,31
1.9.1.3.00.00.00	Multas e Juros de Mora da Dívida Ativa dos Tributos	R\$ 3.122.836,31
1.9.1.3.00.00.00	Multas e Juros de Mora da Dívida Ativa dos Tributos	R\$ 3.122.836,31
9.2.1.9.13.00.00	(-) Restituição de Multas e Juros de Mora da Dívida Ativa	R\$ 0,00
Receita Total - Base de Cálculo para Fins de Apuração do Repasse do Duodécimo à Câmara Municipal		R\$ 552.053.876,63
Base de Cálculo		Limite Repasse 2017
Receita Arrecadada 2017		5% da Base Cálculo
R\$ 552.053.876,63		R\$ 27.602.693,88
Valor Mensal do Duodécimo		12
		Valor do Repasse Autorizado
		LOA 2018 + Atualização
		R\$ 23.524.086,01
		R\$ 2.300.224,49



Prefeitura Municipal de Uberaba
Controladoria Geral

O quadro acima elaborado por esta Controladoria evidencia que a parcela do Duodécimo que deveria ser repassado mensalmente ao Poder Legislativo no exercício de 2018, era de **R\$ 2.300.224,49** (dois milhões, trezentos mil, duzentos e vinte e quatro reais e quarenta e nove centavos), no entanto o valor demonstrado no relatório constante da prestação de contas apresentado para análise pela Secretaria da Fazenda apresenta um valor de **R\$2.301.549,79** (dois milhões, trezentos e um mil, quinhentos e quarenta e nove reais e setenta e nove centavos).

Essa diferença refere-se às deduções de receitas e a inclusão da receita Cota-Parte CIDE, que não foram consideradas quando da apuração da receita base de cálculo do duodécimo da Câmara Municipal, conforme demonstrativo a seguir:

<i>Demonstrativo das Diferenças Apuradas na Receita Base de Cálculo para o Repasse de Duodécimo ao Legislativo</i>			
<i>Dedução/Inclusão de Receitas</i>	<i>Valor Considerado pela Secretaria da Fazenda</i>	<i>Valor Apurado pela Controladoria Geral</i>	<i>Diferença Apurada pela Controladora</i>
<i>Deduções IPTU - Restituições</i>	81.659,11	83.032,65	1.373,54
<i>Deduções IRRF - Restituições</i>	972,35	824.983,64	824.983,64
<i>Deduções de Taxas pela Prestação de Serviços</i>	68.423,97	68.922,56	68.922,56
<i>Deduções de Multas e Juros de Mora Sobre IPTU</i>	0,00	2.367,99	68.922,56
<i>Deduções de Multas e Juros de Mora ISS Estimado</i>	0,00	36,00	68.922,56
Total das Deduções onde foi verificada diferenças na apuração (A)	151.055,43	979.342,84	828.287,41
<i>Inclusão da Receita Cota-Parte CIDE</i>	0,00	510.213,45	510.213,45
Total das Inclusões de Receitas (B)	0,00	510.213,45	510.213,45
<i>Diferença da Receita Base de Cálculo Apurada Pela Controladoria em Relação à Apurada Pela Secretaria da Fazenda</i> (C = B - A)			-318.073,96

A Receita Base de Cálculo apurada pela Controladoria apresenta o montante de **R\$ 552.053.876,63** (quinhentos e cinquenta e dois milhões, cinquenta e três mil, oitocentos e setenta e seis reais e sessenta e três centavos), ou seja, menos **R\$ 318.073,96** (trezentos e dezoito mil, setenta e três reais e noventa e seis centavos) conforme diferença demonstrada no quadro anterior, em relação ao valor apurado pela Secretaria da Fazenda que totalizou **R\$ 552.371.950,59** (quinhentos e cinquenta e dois milhões, trezentos e setenta e um mil, novecentos e cinquenta reais e cinquenta e nove centavos).



Prefeitura Municipal de Uberaba
Controladoria Geral

11.2. Repasses Realizados pelo Município ao Poder Legislativo no Exercício de 2018

Município de Uberaba - MG		
Prestação de Contas Anual ao TCEG - Exercício de 2018		
Repasse à Câmara Municipal - Exercício de 2018		
Descrição	Percentual	Valor R\$
Arrecadação Municipal do Exercício Anterior - Receita Base de Cálculo (Art. 29-A, CR)		552.053.876,63
Valor Anual a ser Repassado	5,00%	27.602.693,88
Previsão de Repasse Mensal	12	2.300.224,49
Total do Repasse no Exercício de 2018 através de Transferências Financeiras		27.169.258,72
Retenção de Parte do Duodécimo em 10/01/2018 - Relativo à Retenção de INSS da Câmara Municipal diretamente na Cota do FPM da Prefeitura Municipal		449.338,76
Valor Repassado no Exercício de 2018		27.618.597,48

Considerando que as receitas arrecadadas em 2017, que constituem a base de cálculo para o repasse mensal ao Legislativo totalizaram o montante **R\$ 552.053.876,63** (quinhentos e cinquenta e dois milhões, cinquenta e três mil, oitocentos e setenta e seis reais e sessenta e três centavos) considerando, ainda, que a população estimada do Município é de 330.361 (trezentos e trinta mil, trezentos e sessenta e um) habitantes, conforme dados do IBGE, o repasse é de **5%** (cinco por cento), ou seja, **R\$ 27.602.693,88** (vinte e sete milhões, seiscentos e dois mil, seiscentos e noventa e três reais e oitenta e oito centavos) no exercício financeiro de 2018, no entanto, conforme demonstrado o Município repassou ao Legislativo o valor de **R\$ 27.618.597,48** (vinte e sete milhões, seiscentos e dezoito mil, quinhentos e noventa e sete reais e quarenta e oito centavos), ou seja, um valor a maior de **R\$ 15.903,60** (quinze mil, novecentos e três reais e sessenta centavos) apurado por esta Controladoria em relação ao valor apresentado pela Secretaria da Fazenda para análise.



**Prefeitura Municipal de Uberaba
Controladoria Geral**

12. Informações quanto à Destinação dos Recursos Obtidos com a Alienação de Bens, Multas de Trânsito e CIDE

Conforme demonstrado nos quadros a seguir os recursos obtidos com a Alienação de Bens, Multas de Trânsito e Contribuição de Intervenção no Domínio Econômico – CIDE são depositados em contas específicas e os seus saldos são utilizados, exclusivamente, para a realização de despesas vinculadas ao objeto específico de cada conta, conforme legislação vigente.

Município de Uberaba MG	
Prestação de Contas Anual ao TCEMG - Exercício de 2018	
Demonstrativo de Recursos de Alienações de Bens	
Especificação	Valores em R\$
Saldo Anterior de Bancos - Conta Alienação de Bens	1.192.648,73
Recursos Oriundos de Alienação de Bens	147.517,82
Rendimentos de Aplicações Financeiras - Alienação de Bens	8.519,81
Despesa de Capital Realizada com Recursos de Alienação de Bens	1.246.317,92
Saldo das Operações	102.368,44

Município de Uberaba MG	
Prestação de Contas Anual ao TCEMG - Exercício de 2018	
Demonstrativo de Recursos Recebidos de Multas de Trânsito	
Especificação	Valores em R\$
Saldo Anterior de Bancos - Conta Multas de Trânsito	2.121.603,36
Recursos Oriundos de Multas de Trânsito	3.697.032,84
Rendimentos de Aplicações Financeiras - Recursos Multas de Trânsito	45.702,96
Despesa de Capital Realizada com Recursos de Multas de Trânsito	1.187.052,11
Saldo das Operações	4.677.287,05



**Prefeitura Municipal de Uberaba
Controladoria Geral**

Município de Uberaba MG

Prestação de Contas Anual ao TCEMG - Exercício de 2018

Demonstrativo de Recursos Recebidos com CIDE - Contribuição de Intervenção no Domínio Econômico

<i>Especificação</i>	<i>Valores em R\$</i>
Saldo Anterior de Bancos - Conta CIDE	482,23
Recursos Oriundos da CIDE	405.668,68
Rendimentos de Aplicações Financeiras - Recursos CIDE	664,51
Despesa de Capital Realizada com Recursos da CIDE	350.714,46
Saldo das Operações	56.100,96

13. Aplicação de Recursos Públicos por Entidades de Direito Privado

O Município de Uberaba, além de obedecer à legislação que rege a matéria, instituiu normas e procedimentos próprios para a celebração de convênios, acordos, termos de cooperação e similares que implicam no repasse de valores às entidades de direito privado.

O Decreto Municipal nº 2.006, de 18 de agosto de 2.006 e suas alterações posteriores disciplina e cria normas para a liberação de recursos às entidades de direito privado, através de regras que envolvem as fases do procedimento desde a sua solicitação, formalização do respectivo processo administrativo, aplicação dos recursos e a correspondente prestação de contas.

Esse instrumento legal facilita o controle sobre a execução e consequente cumprimento dos objetivos que concorreram para a liberação dos recursos, bem como, em caso de descumprimento, o ressarcimento dos valores liberados aos cofres públicos.

14. Medidas Adotadas para Proteger o Patrimônio Público, em Especial o Ativo Imobilizado

Durante o exercício de 2018 foram concluídos os Processos Administrativos para reparar os danos causados ao Patrimônio Público, conforme quadro a seguir.



Prefeitura Municipal de Uberaba Controladoria Geral

Município de Uberaba MG

Prestação de Contas Anual ao TCEMG - Exercício de 2018

Processos Administrativos Ressarcimento de Dano ao Patrimônio Público

Ressarcimento no Exercício de 2018

Número Processo	Servidor Responsável e o Motivo	Valor R\$ em 2017	Valor R\$ em 2018	Valor Pago Até 2018	Valor Restante	Data Conclusão
01/29039/2015	PAULO EDUARDO RODRIGUES DE ABREU Motivo: <i>Pena de Demissão motivada e o dever de reparar o dano, ressarcindo aos cofres públicos o valor total de R\$21.032,19 (vinte e um mil, trinta e dois reais e dezenove centavos). No exercício de 2017 o servidor pagou o valor de R\$19.237,21(dezenove mil duzentos e trinta e sete reais e vinte um centavos). Restante o valor de R\$1.794,98 (um mil setecentos e noventa e quatro reais e noventa e oito centavos), que corresponde a 4(quatro) parcelas no valor de R\$448,75 (quatrocentos e quarenta e oito reais e setenta e cinco centavos) cada parcela com término previsto para 10/04/2018.</i>	19.237,21	0,00	19.237,21	1.794,98	Protesto Cobrança Administrativa
<i>Observação: O ex-servidor Paulo Eduardo Rodrigues de Abreu não efetuou, no exercício de 2018, a quitação do valor de R\$ 1.794,75 (um mil, setecentos e noventa e quatro reais e setenta e cinco centavos), sendo o valor inscrito na Dívida Ativa- CDA 82117/2018 - Notificação 1195 - a Dívida Administrativa vai para o Protesto.</i>						
01/17344/2018	FAGNER GOMIDE TORRES Motivo: <i>Termo de Ajustamento de Conduta firmado pelo ex-servidor com o Município de Uberaba para o ressarcimento aos cofres públicos do valor de R\$14.523,33 (quatorze mil, quinhentos e vinte e três reais e trinta e três centavos), sendo R\$8.715,20 (oito mil, setecentos e quinze reais e vinte centavos) a título de compensação entre o valor a ser pago ao município e o valor a ser recebido a título de indenização trabalhista e o valor restante de R\$5.808,13 (cinco mil, oitocentos e oito reais e treze centavos) parcelados em 12 parcelas iguais no valor de R\$484,01(quatrocentos e oitenta e quatro reais e um centavo) a se iniciar em 20/11/2018, conforme preceito do art.7º da Instrução Normativa nº. 01/2017.</i>		484,01	484,01	14.039,32	20/10/2019
<i>Observação: O valor correspondente a R\$8.715,20 (oito mil, setecentos e quinze reais e vinte centavos) não foi compensado no exercício de 2018, visto que a previsão de pagamento da rescisão do ex-servidor será realizado no exercício de 2019. O interessado realizou o pagamento de 01(uma) parcela no exercício de 2018 no valor de R\$484,01 (quatrocentos e oitenta e quatro reais e um centavo).</i>						
01/17343/2018	DIEGO SILVA FONSECA Motivo: <i>Termo de Ajustamento de Conduta firmado pelo ex-servidor com o Município de Uberaba para o ressarcimento aos cofres públicos do valor de R\$21.321,94 (vinte e um mil, trezentos e vinte e um reais e noventa e quatro centavos), sendo o valor parcelados em 12 parcelas iguais no valor de R\$ 1.776,83(um mil, setecentos e setenta e seis reais e oitenta e três centavos) a se iniciar em 30/11/2018, conforme preceito do art.7º da Instrução Normativa nº. 01/2017.</i>		3.553,66	3.553,66	17.768,28	30/10/2019
01/17335/2018	ADALBERTO FERNANDO PARROS Motivo: <i>Termo de Ajustamento de Conduta firmado pelo ex-servidor com o Município de Uberaba para o ressarcimento aos cofres públicos do valor de R\$12.353,19 (doze mil, trezentos e cinquenta e três reais e dezenove centavos), sendo o valor compensado de uma única vez, do valor a ser recebido do município a título de rescisão.</i>		0,00	0,00	12.353,19	Pagamento da rescisão previsto para 2019.
Total do Exercício de 2018		19.237,21	4.037,67	23.274,88	45.955,77	

O Município de Uberaba no exercício de 2018 não instaurou **Processo de Tomada de Contas Especial**.



**Prefeitura Municipal de Uberaba
Controladoria Geral**

15. Termos de Parceria Firmados e Participação do Município em Consórcio Público

O Município de Uberaba participa dos consórcios públicos, a saber:

a) Consórcio Intermunicipal de Desenvolvimento Regional - CONVALE

A Lei nº. 11.608 de 18 de julho de 2013 publicada no Órgão Oficial do Município – “Porta Voz” em 19 de julho de 2013, ratifica o protocolo de intenções com a finalidade de instituir o Consórcio Intermunicipal de Desenvolvimento Regional identificado pela sigla CONVALE - Consórcio Público de Direito Público (Associação Pública) – CNPJ: 19.864.323/0001-51 - com sede à Rua Antonio Moreira Carvalho nº. 135 - CEP: 38.017-250 – Bairro: Boa Vista – Cidade: Uberaba MG.

O Município de Uberaba celebrou em 03/01/2018 o Contrato de Rateio nº. 012/2018, com o Consórcio Intermunicipal de Desenvolvimento Regional – CONVALE, que tem por objeto ratear as despesas do CONVALE entre os CONSORCIADOS nos termos do art. 8º da Lei nº. 11.107/05, com vigência de 03/01/2018 à 31/12/2018.

O valor pago pelo Município de Uberaba ao CONVALE no exercício de 2018 foi de **R\$ 2.025.045,58** (dois milhões, vinte e cinco mil, quarenta e cinco reais e cinquenta e oito centavos), conforme informações extraídas do sistema informatizado de contabilidade deste município.

b) Consórcio Intermunicipal de Saúde do Vale do Rio Grande – CISVALEGRAN

A Lei nº. 11.349, de 12 de dezembro de 2011, publicada no Órgão Oficial do Município – “Porta Voz” em 04 de janeiro de 2012, autoriza o Município de Uberaba a aderir ao Consórcio Intermunicipal de Saúde do Vale do Rio Grande – CISVALEGRAN – CNPJ: 09.310.999/0001-40 com sede à Av. Orlando Rodrigues da Cunha nº. 2193 - CEP: 38026-502 - Bairro Abadia - Cidade de Uberaba – MG.

O Município de Uberaba não realizou pagamentos ao CISVALEGRAN no exercício de 2018, resta apenas uma dívida registrada em restos a pagar do



Prefeitura Municipal de Uberaba
Controladoria Geral

exercício de 2015, no valor de R\$68.660,00 (sessenta e oito mil seiscentos e sessenta reais), conforme informações extraídas do sistema informatizado de contabilidade deste município.

O Município de Uberaba encaminhou em 23 de janeiro de 2019 uma NOTIFICAÇÃO ao Consórcio Intermunicipal de Saúde do Vale do Rio Grande – CISVALEGRAN, que a partir de 1º de janeiro de 2018 o Município de Uberaba, não mais faz parte, como aderente, do Contrato de Rateio/Exercício 2017, celebrado com o Consórcio Intermunicipal de Saúde – CISVALEGRAN, para todos os fins de direito.

c) Consórcio Público Intermunicipal de Saúde da Rede de Urgência e Emergência da Macrorregião do Triângulo do Sul – CISTRISUL.

A Lei nº. 11.935, de 09 de junho de 2014, publicada no Órgão Oficial do Município – “Porta Voz” em 11 de junho de 2014 ratifica o protocolo de intenções para a adesão do município de Uberaba ao “Consórcio Público Intermunicipal de Saúde da Rede de Urgência e Emergência da Macrorregião do Triângulo do Sul – CISTRISUL – CNPJ: 20.310.169/0001-55 - com sede à Rua Antonio Moreira Carvalho nº. 135 Sala 02 - CEP: 38.017-250 – Bairro: Boa Vista – Cidade: Uberaba MG.

No exercício de 2018 o município de Uberaba não realizou pagamento para o Consórcio Público Intermunicipal de Saúde da Rede de Urgência e Emergência da Macrorregião do Triângulo do Sul – CISTRISUL, conforme informações extraídas do sistema informatizado de contabilidade deste município.



**Prefeitura Municipal de Uberaba
Controladoria Geral**

16. Montante Inscrito em Restos a Pagar, referente às Contribuições Previdenciárias

16.1. Montante Inscrito em Restos a Pagar – Contribuições Previdenciárias - IPSEV

O Município de Uberaba inscreveu em Restos a Pagar despesas relativas a **Obrigações Patronais ao Regime Próprio de Previdência dos Servidores** no montante de **R\$ 14.481.800,33** (quatorze milhões, quatrocentos e oitenta e um mil, oitocentos reais e trinta e três centavos), conforme demonstrativo a seguir.

<i>Município de Uberaba MG</i>	
<i>Prestação de Contas Anual ao TCEMG - Exercício de 2018</i>	
Restos a Pagar Montante Inscrito Contribuições Previdenciárias	
Instituto de Previdência dos Servidores Públicos Municipais de Uberaba - IPSEV	
<i>Repasse</i>	<i>Valor (R\$)</i>
Restos a Pagar Processados	10.807.794,62
Restos a Pagar Não Processados	3.674.005,71
Total	14.481.800,33

16.2. Montante Inscrito em Restos a Pagar – Contribuições Previdenciárias - INSS

O Município de Uberaba inscreveu em Restos a Pagar despesas relativas a **Obrigações Patronais ao Instituto Nacional do Seguro Social – INSS** o montante de **R\$ 796.470,31** (setecentos e noventa e seis mil, quatrocentos e setenta reais e trinta e um centavos), conforme demonstrativo a seguir.



Prefeitura Municipal de Uberaba
Controladoria Geral

Município de Uberaba MG

Prestação de Contas Anual ao TCEMG - Exercício de 2018

Restos a Pagar Montante Inscrito Contribuições Previdenciárias

Instituto Nacional do Seguro Social - INSS

Repasse	Valor (R\$)
Restos a Pagar Processados	743.343,64
Restos a Pagar Não Processados	53.126,67
Total	796.470,31

17. Detalhamento da Composição da Despesa Paga a Título de Obrigações Patronais

17.1. Instituto de Previdência dos Servidores Públicos Municipais de Uberaba

A composição da despesa paga no exercício de 2018 a título de Obrigações Patronais para o Instituto de Previdência dos Servidores Públicos Municipais de Uberaba – IPSEV está demonstrada no quadro a seguir

Município de Uberaba MG

Prestação de Contas Anual ao TCEM - Exercício de 2018

Detalhamento da Composição da Despesa Paga a Título de Obrigações Patronais

Instituto de Previdência dos Servidores Públicos Municipais de Uberaba - IPSEV

Natureza da Despesa	Despesa	Valor (R\$)
319013	Obrigações Patronais	11.557.311,63
319092	Despesa de Exercício Anteriores	708.511,05
	Restos a Pagar Processados e Não Processados	294.501,30
	Total	12.560.323,98

17.2. Instituto Nacional do Seguro Social

A composição da despesa paga no exercício de 2018 a título de Obrigações Patronais para o Instituto Nacional do Seguro Social – INSS está demonstrada no quadro a seguir.



**Prefeitura Municipal de Uberaba
Controladoria Geral**

Município de Uberaba MG

Prestação de Contas Anual ao TCEMG - Exercício de 2018

Detalhamento da Composição da Despesa Paga a Título da Obrigações Patronais

Instituto Nacional do Seguro Social - INSS

Natureza da Despesa	Despesa	Valor (R\$)
319004	Obrigações Patronais Contratação Prazo Determinado	3.971.927,96
319013	Obrigações Patronais	12.084.338,15
319092	Despesa de Exercício Anteriores	294.703,40
	Restos a Pagar Processados e Não Processados	1.558.841,60
	Total	17.909.811,11

18. Demonstrativo dos Procedimentos Adotados para a Renegociação da Dívida com o Instituto de Previdência dos Servidores Públicos do Município de Uberaba

A dívida do Município com o Instituto de Previdência dos Servidores Públicos Municipais de Uberaba - IPSERV apresentava no **final do exercício de 2017** o saldo de **R\$37.790.308,28** (trinta e sete milhões, setecentos e noventa mil, trezentos e oito reais e vinte e oito centavos).

*Durante o exercício de 2018 o município contraiu uma dívida no valor de R\$ 1.387.356,01 (um milhão, trezentos e oitenta e sete mil, trezentos e cinquenta e seis reais e um centavo), ou seja, a dívida do Município com o IPSERV **aumentou em 3,67%**, passando, em **31 de dezembro de 2018**, o saldo da dívida para **R\$39.177.664,29** (trinta e nove milhões, cento e setenta e sete mil, seiscentos e sessenta e quatro reais e vinte e nove centavos).*

Os registros da dívida de natureza previdenciária do exercício de 2018 foram conciliados com aqueles inseridos nos demonstrativos contábeis do Instituto de Previdência dos Servidores Públicos Municipais de Uberaba, conforme demonstrativo nos quadros a seguir.



**Prefeitura Municipal de Uberaba
Controladoria Geral**

**18.1. Demonstrativo do Termo de Acordo de Parcelamento de Dívida da
Contribuição Patronal de Maio de 2009, Parcelamento em 240 Meses,
Conforme Portaria nº. 83/2009**

Município de Uberaba MG							
Prestação de Contas Anual ao TCEMG - Exercício de 2018							
Instituto de Previdência dos Servidores Públicos Municipais de Uberaba - IPSEV							
Termo de Acordo de Parcelamento de Dívida							
Dívida Patronal Maio/2009							
Parcelamento em 240 Meses Conforme Portaria nº. 83/2009							
Parcela	Data de Vencimento da Parcela	Taxa Selic do Mês de Vencimento	Valor Inicial da Parcela	Valor da Parcela a ser Paga pela PMU	Valor a ser Amortizado	Valor da Parcela Amortizada	Saldo Devedor
Valores em R\$							
					Saldo Anterior em 30/12/2017		22.003.414,65
104	30/12/2017	0,54%	160.608,86	300.145,84	139.536,98	160.608,86	21.842.805,79
105	30/01/2018	0,58%	160.608,86	301.013,13	140.404,27	160.608,86	21.682.196,93
106	28/02/2018	0,47%	160.608,86	301.944,66	141.335,80	160.608,86	21.521.588,07
107	30/03/2018	0,53%	160.608,86	302.699,52	142.090,66	160.608,86	21.360.979,21
108	30/04/2018	0,52%	160.608,86	303.550,75	142.941,89	160.608,86	21.200.370,35
109	30/05/2018	0,52%	160.608,86	304.385,91	143.777,05	160.608,86	21.039.761,49
110	29/06/2018	0,52%	160.608,86	305.221,08	144.612,22	160.608,86	20.879.152,63
111	31/07/2018	0,54%	160.608,86	306.056,24	145.447,38	160.608,86	20.718.543,77
112	31/08/2018	0,57%	160.608,86	306.923,53	146.314,67	160.608,86	20.557.934,91
113	28/09/2018	0,47%	160.608,86	307.839,00	147.230,14	160.608,86	20.397.326,05
114	31/10/2018	0,54%	160.608,86	308.593,86	147.985,00	160.608,86	20.236.717,19
115	30/11/2018	0,49%	160.608,86	309.461,15	148.852,29	160.608,86	20.076.108,33
Saldo do Parcelamento em 31/12/2018							20.076.108,33



Prefeitura Municipal de Uberaba
Controladoria Geral

18.2. Demonstrativo do Termo de Acordo de Parcelamento de Dívida nº. 676/2015, Parcelamento da Contribuição Patronal de Março a Agosto de 2015 em 60 Parcelas, Conforme lei Complementar nº 411/2009 e 502/2015

Município de Uberaba MG						
Prestação de Contas Anual ao TCEMG - Exercício de 2018						
Instituto de Previdência dos Servidores Públicos Municipais de Uberaba - IPSERV						
Termo de Acordo de Parcelamento de Dívida nº. 676/2015						
Parcelamento Contribuição Patronal de março a agosto/2015						
Dívida Parcelada em 60 Meses Conforme Lei Compl. 411/2009 e 502/2015						
Parcela	Data de Vencimento da Parcela	Valor Inicial da Parcela	Valor da Parcela a ser Paga pela PMU	Valor da Atualização	Valor da Parcela Amortizada	Saldo Devedor
Valores em R\$						
Saldo Devedor						1.476.511,34
26	27/04/2018	42.186,03	56.413,87	14.227,84	42.186,03	1.434.325,31
27	27/04/2018	42.186,03	56.386,43	14.200,40	42.186,03	1.392.139,28
28	31/03/2018	42.186,03	54.156,49	11.970,46	42.186,03	1.349.953,25
29	16/05/2018	42.186,03	54.394,02	12.207,99	42.186,03	1.307.767,22
30	16/05/2018	42.186,03	55.208,86	13.022,83	42.186,03	1.265.581,19
31	02/05/2018	42.186,03	55.497,62	13.311,59	42.186,03	1.223.395,16
32	13/06/2018	42.186,03	55.737,87	13.551,84	42.186,03	1.181.209,13
Saldo do Parcelamento em 31/12/2018						1.181.209,13

18.3. Demonstrativo do Termo de Acordo de Parcelamento de Dívida nº. 243/2016, Parcelamento da Contribuição Patronal de Setembro/2015 a Fevereiro/2016 em 60 Meses, Conforme Lei Complementar nº. 411/2009 e 502/2015

Município de Uberaba MG						
Prestação de Contas Anual ao TCEMG - Exercício de 2018						
Instituto de Previdência dos Servidores Públicos Municipais de Uberaba - IPSERV						
Termo de Acordo de Parcelamento de Dívida nº. 243/2016						
Parcelamento Contribuição Patronal de setembro/2015 a fevereiro/2016						
Dívida Parcelada em 60 Meses Conforme Lei Compl. 411/2009 e 502/2015						
Parcela	Data de Vencimento da Parcela	Valor Inicial da Parcela	Valor da Parcela a ser Paga pela PMU	Valor da Atualização	Valor da Parcela Amortizada	Saldo Devedor
Valores em R\$						
Saldo Devedor em 07/11/2017						2.996.525,37
20	27/04/2018	73.085,98	90.074,27	16.988,29	73.085,98	2.923.439,39
21	27/04/2018	73.085,98	90.046,76	16.960,78	73.085,98	2.850.353,41
22	31/01/2018	73.085,98	86.495,94	13.409,96	73.085,98	2.777.267,43
23	16/05/2018	73.085,98	86.885,56	13.799,58	73.085,98	2.704.181,45
24	16/05/2018	73.085,98	88.191,97	15.105,99	73.085,98	2.631.095,47
25	02/05/2018	73.085,98	88.667,91	15.581,93	73.085,98	2.558.009,49
26	13/06/2018	73.085,98	89.061,99	15.976,01	73.085,98	2.484.923,51
Saldo do Parcelamento em 31/12/2018						2.484.923,51



Prefeitura Municipal de Uberaba
Controladoria Geral

18.4. Demonstrativo do Termo de Acordo de Parcelamento de Dívida nº. 715/2016, Parcelamento da Contribuição Patronal de Março/2016 a Agosto/2016, Parcelamento em 60 Meses, Conforme Lei Complementar nº. 411/2009 e 502/2015

Município de Uberaba MG						
Prestação de Contas Anual ao TCEMG - Exercício de 2018						
Instituto de Previdência dos Servidores Públicos Municipais de Uberaba - IPSERV						
Termo de Acordo de Parcelamento de Dívida nº. 715/2016						
Parcelamento Contribuição Patronal de março/2016 a agosto/2016						
Dívida Parcelada em 60 Meses Conforme Lei Compl. 411/2009 e 502/2015						
Parcela	Data de Vencimento da Parcela	Valor Inicial da Parcela	Valor da Parcela a ser Paga pela PMU	Valor da Atualização	Valor da Parcela Amortizada	Saldo Devedor
Valores em R\$						
					Saldo Devedor	2.999.460,80
14	27/04/2018	63.818,32	74.154,27	10.335,95	63.818,32	2.935.642,48
15	27/04/2018	63.818,32	74.140,47	10.322,15	63.818,32	2.871.824,16
16	31/01/2018	63.818,32	71.225,84	7.407,52	63.818,32	2.808.005,84
17	16/05/2018	63.818,32	71.555,59	7.737,27	63.818,32	2.744.187,52
18	16/05/2018	63.818,32	72.643,56	8.825,24	63.818,32	2.680.369,20
19	02/05/2018	63.818,32	73.039,69	9.221,37	63.818,32	2.616.550,88
20	13/06/2018	63.818,32	73.373,20	9.554,88	63.818,32	2.552.732,56
					Saldo do Parcelamento em 31/12/2018	2.552.732,56

18.5. Demonstrativo do Termo de Acordo de Parcelamento de Dívida nº 468/2017, Parcelamento da Contribuição Patronal de Setembro/2016 a Fevereiro/2017, Parcelamento em 60 Meses, Conforme Lei Complementar nº. 411/2009 e 502/2015

Município de Uberaba MG						
Prestação de Contas Anual ao TCEMG - Exercício de 2018						
Instituto de Previdência dos Servidores Públicos Municipais de Uberaba - IPSERV						
Termo de Acordo de Parcelamento de Dívida nº. 468/2017						
Parcelamento Contribuição Patronal de setembro/2016 a fevereiro/2017						
Dívida Parcelada em 60 Meses Conforme Lei Compl. 411/2009 e 502/2015						
Parcela	Data de Vencimento da Parcela	Valor Inicial da Parcela	Valor da Parcela a ser Paga pela PMU	Valor da Atualização	Valor da Parcela Amortizada	Saldo Devedor
Valores em R\$						
					Saldo Devedor	4.111.807,12
7	27/04/2018	76.144,58	84.079,57	7.934,99	76.144,58	4.035.662,54
8	27/04/2018	76.144,58	84.073,10	7.928,52	76.144,58	3.959.517,96
9	31/01/2018	76.144,58	80.780,57	4.635,99	76.144,58	3.883.373,38
10	16/05/2018	76.144,58	81.167,08	5.022,50	76.144,58	3.807.228,80
11	16/05/2018	76.144,58	82.413,14	6.268,56	76.144,58	3.731.084,22
12	02/05/2018	76.144,58	82.876,37	6.731,79	76.144,58	3.654.939,64
13	13/06/2018	76.144,58	83.267,29	7.122,71	76.144,58	3.578.795,06
					Saldo do Parcelamento em 31/12/2018	3.578.795,06



**Prefeitura Municipal de Uberaba
Controladoria Geral**

**18.6. Demonstrativo do Termo de Acordo de Parcelamento de Dívida nº.
1787/2017, Parcelamento da Contribuição Patronal de Março/2017 a
Agosto/2017, Parcelamento em 60 Meses Conforme Lei Complementar
nº. 411/2009 e 502/2015**

Município de Uberaba MG						
Prestação de Contas Anual ao TCEMG - Exercício de 2018						
Instituto de Previdência dos Servidores Públicos Municipais de Uberaba - IPSERV						
Termo de Acordo de Parcelamento de Dívida nº. 1787/2017						
Parcelamento Contribuição Patronal de março/2017 a agosto/2017						
Dívida Parcelada em 60 Meses Conforme Lei Compl. 411/2009 e 502/2015						
Parcela	Data de Vencimento da Parcela	Valor Inicial da Parcela	Valor da Parcela a ser Paga pela PMU	Valor da Atualização	Valor da Parcela Amortizada	Saldo Devedor
Valores em R\$						
					Saldo Devedor	2.988.209,36
1	29/12/2017		50.000,00	-	50.000,00	2.988.209,36
	27/04/2018	50.848,28	863,49	15,21	848,28	2.987.361,08
2	31/01/2018	50.848,28	51.500,57	652,29	50.848,28	2.936.512,80
3	16/05/2018	50.848,28	51.755,52	907,24	50.848,28	2.885.664,52
4	16/05/2018	50.848,28	52.560,24	1.711,96	50.848,28	2.834.816,24
5	02/05/2018	50.848,28	52.864,80	2.016,52	50.848,28	2.783.967,96
6	13/06/2018	50.848,28	53.122,67	2.274,39	50.848,28	2.733.119,68
Saldo do Parcelamento em 31/12/2018						2.733.119,68

**18.7. Demonstrativo Termo de Acordo de Parcelamento de Dívida nº.
1997/2017, Parcelamento da Contribuição Patronal de Setembro/2017 a
Outubro/2017, Parcelamento em 60 Meses, conforme Lei Complementar
nº. 411/2009 e 502/2015**



**Prefeitura Municipal de Uberaba
Controladoria Geral**

Prestação de Contas Exercício 2017

Município de Uberaba MG

Instituto de Previdência dos Servidores Públicos Municipais de Uberaba - IPSERV

Termo de Acordo de Parcelamento de Dívida nº. 1997/2017

Parcelamento Contribuição Patronal de setembro/2017 a outubro/2017

Dívida Parcelada em 60 Meses Conforme Lei Compl. 411/2009 e 502/2015

<i>Parcela</i>	<i>Data de Vencimento da Parcela</i>	<i>Valor Inicial da Parcela</i>	<i>Valor da Parcela a ser Paga pela PMU</i>	<i>Valor da Atualização</i>	<i>Valor da Parcela Amortizada</i>	<i>Saldo Devedor</i>
Valores em R\$						
					Saldo Devedor	1.214.379,64
1	31/01/2018	20.295,95	20.295,95	-	20.295,95	1.194.083,69
2	16/05/2018	20.295,95	20.498,91	202,96	20.295,95	1.173.787,74
3	16/05/2018	20.295,95	20.816,70	520,75	20.295,95	1.153.491,79
4	02/05/2018	20.295,95	20.937,87	641,92	20.295,95	1.133.195,84
5	13/06/2018	20.295,95	21.040,50	744,55	20.295,95	1.112.899,89
					Saldo do Parcelamento em 31/12/2018	1.112.899,89

**18.8. Demonstrativo Termo de Acordo de Parcelamento de Dívida nº. 762/2018,
Parcelamento da Contribuição Patronal de Novembro/2017 a Abril/2018,
Dívida Parcelada em 60 Meses, Conforme Lei Complementar nº. 411/2009
e 502/2015**

Prestação de Contas Exercício 2017

Município de Uberaba MG

Instituto de Previdência dos Servidores Públicos Municipais de Uberaba - IPSERV

Termo de Acordo de Parcelamento de Dívida nº. 762/2018

Parcelamento Contribuição Patronal de novembro/2017 a abril/2018

Dívida Parcelada em 60 Meses Conforme Lei Compl. 411/2009 e 502/2015

Valor Consolidado Atualizado: R\$5.457.876,13 - 60 Parcelas de R\$90.964,60

<i>Parcela</i>	<i>Data de Vencimento da Parcela</i>	<i>Valor Inicial da Parcela</i>	<i>Valor da Parcela a ser Paga pela PMU</i>	<i>Valor da Atualização</i>	<i>Valor da Parcela Amortizada</i>	<i>Saldo Devedor</i>
Valores em R\$						
						Saldo Devedor
						5.457.876,13
1	30/06/2018	90.964,60	-	-	-	5.457.876,13
						Saldo do Parcelamento em 31/12/2018
						5.457.876,13



**Prefeitura Municipal de Uberaba
Controladoria Geral**

19. Obediência aos Prazos do Sistema Informatizado de Contas dos Municípios – SICOM

Como estabelece o item 1.10 do Anexo I da Instrução Normativa nº 04/2017, do TCE-MG, acerca do cumprimento por parte do Município dos prazos de envio das informações por meio do Sistema Informatizado de Contas do Município (SICOM) cumpre esclarecer que os dados relativos ao exercício de 2018 foram prestados pela administração direta e indireta do Município de Uberaba.

20. Considerações Gerais

20.1. Portal da Transparência

O Poder Executivo do Município de Uberaba/MG em obediência à Lei Complementar nº. 131, de 27 de maio de 2009, ao Decreto Federal nº. 7.185, de 27 de Maio de 2.010, que dispõe sobre o padrão mínimo de qualidade do sistema integrado de administração financeira e controle, no âmbito de cada ente da Federação, nos termos do artigo 48, parágrafo único, inciso III, da Lei Complementar nº. 101, de 04 de Maio de 2.000, bem como do Decreto Municipal nº. 2.136, de 25 de novembro de 2.010, disponibiliza em sua página na Internet no endereço eletrônico: www.uberaba.mg.gov.br, as informações pormenorizadas sobre a execução orçamentária e financeira do Município, com o objetivo de proporcionar ao munícipe condição de acompanhar, participar e cobrar do Gestor Público a aplicação eficiente e eficaz do dinheiro público.

O Portal da Transparência do Município de Uberaba recebeu na avaliação realizada no exercício de 2018, pela Escola Brasil Transparente da Controladoria Geral da União a Nota “8,75 (oito vírgula setenta e cinco)” e se classificou em 103º do total de 665 municípios avaliados.

O Município, também, regulamentou no âmbito da Administração Direta e Indireta, através do Decreto Municipal nº. 4.955 de 17/07/2012, as competências atribuídas ao Município pela Lei Federal nº. 12.527 de 18 de novembro de 2011, que



Prefeitura Municipal de Uberaba Controladoria Geral

trata do Acesso à Informação Pública e representa uma mudança de paradigma em matéria de transparência pública, pois estabelece que o acesso à informação pública seja a regra, e o sigilo, a exceção, ou seja, a informação pública pertence ao cidadão e cabe ao Estado provê-la de forma tempestiva e compreensível e atender eficazmente às demandas da sociedade.

A preocupação com a transparência de seus atos e o atendimento às demandas do cidadão é marca da atual gestão, que através da Ouvidoria do Município mantém, além do atendimento personalizado realizado nas instalações da Controladoria Geral, mais três canais de atendimento ao cidadão:

- O tridígito Gratuito 162;*
- O “e-OUV” - Sistema Informatizado de Ouvidoria do Poder Executivo Federal;*
- O Atendimento Direto ao Cidadão no Balcão do Centro Administrativo desta Prefeitura.*

O Departamento de Ouvidoria e Transparência Governamental, que integra a estrutura organizacional desta Controladoria foi o órgão responsável pela recepção das reclamações, denúncias, sugestões, elogios e solicitações, providenciando o encaminhamento aos órgãos competentes para o tratamento pertinente das demandas, sendo a resposta ao cidadão interessado encaminhada através de e-mail ou do Sistema e-Ouv/Controladoria Geral da União.

As manifestações anônimas receberam o tratamento adequado conforme a legislação determina e tiveram prosseguimento regular e respostas conclusivas.

20.2. Crise Financeira

Os efeitos da crise econômica provocaram uma redução nos últimos anos da arrecadação municipal e isso não foi diferente no exercício de 2018, em especial das transferências de receitas constitucionais pelo Governo Federal, bem como pela apropriação indevida realizada pelo Governo do Estado de Minas Gerais de parte dessas transferências constitucionais destinadas a atender as ações e serviços essenciais à população dos municípios mineiros.



Prefeitura Municipal de Uberaba
Controladoria Geral

A **Dívida do Estado de Minas Gerais** com o Município de Uberaba no período de 2015/2018, valores atualizados em 27/02/2019, soma o montante de **R\$124.376.439,52 (cento e vinte quatro milhões, trezentos e setenta e seis mil, quatrocentos e trinta e nove reais e cinquenta e dois centavos)** o que obrigou o município a canalizar recursos próprios para manter os serviços essenciais à população, nas áreas de Educação, Saúde e Assistência Social, comprometendo assim todo o planejamento da sua execução orçamentária, financeira e patrimonial no exercício de 2018.

O Município de Uberaba tem procurado, mesmo diante desse cenário de tantos desafios, manter o equilíbrio das suas contas, através de um controle rigoroso da realização de despesas e, para isso instituiu desde 2016 o Comitê de Gestão Eficiente da Prefeitura Municipal de Uberaba com atuação, que tem como competência:

- Examinar, redimensionar e deliberar sobre a autorização de despesas públicas no Município de Uberaba;
- Propor medidas administrativas e metodológicas de trabalho capaz de reduzir custos, aumentar a receita, oferecer serviços públicos de qualidade superior;
- Buscar melhor relação prefeitura/cidadão.

Mesmo aplicando essa política de contenção de despesas o Município não conseguiu alcançar um superavit na execução orçamentária e experimentou no exercício de 2018 um deficit no valor de **R\$ 38.019.861,70 (trinta e oito milhões, dezenove mil, oitocentos e sessenta e um reais e setenta centavos)**, visto que teve que assumir despesas para manter o funcionamento regular de ações e serviços nas áreas de educação, saúde e assistência social, diante da retenção pelo Estado das correspondentes receitas para esses fins.

O Município apresentou um resultado satisfatório na gestão da sua dívida fundada, sendo apurado um superavit primário de **R\$ 23.786.603,45 (vinte e três milhões, setecentos e oitenta e seis mil, seiscentos e três reais e quarenta e cinco centavos)** e um resultado nominal de **R\$51.744.460,54 (cinquenta e um milhões, setecentos e quarenta e quatro mil, quatrocentos e sessenta reais e cinquenta e quatro centavos)**.



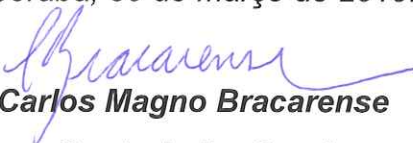
Prefeitura Municipal de Uberaba
Controladoria Geral

21. Parecer Conclusivo da Controladoria Geral do Município

A Controladoria Geral em obediência à Instrução Normativa nº. 04/2017 – TCEMG examinou o Processo de Prestação de Contas do Município de Uberaba (MG) levantado em 31 de dezembro de 2018 e constatou que está em condições de ser submetido à apreciação desse Egrégio Tribunal de Contas do Estado de Minas Gerais, uma vez que o processo está instruído com os documentos que demonstram o atendimento a todos os aspectos exigidos pela respectiva legislação e que foram avaliados nos seus respectivos itens deste relatório.

Diante do exposto, esta Controladoria Geral manifesta-se pela Aprovação das Contas do Município de Uberaba relativa ao Exercício de 2018, objeto de análise e emissão desse relatório.

Uberaba, 30 de março de 2019.


Carlos Magno Bracarense
Controlador Geral